

DEPARTAMENTO		CGN2015_001_SALDOS_Y_MOVIMIENTOS_CONVERGENCIA					
MUNICIPIO:		BOGOTA DISTRITO CAPITAL D.C.					
ENTIDAD:		IDIPRON					
CODIGO:		223011001					
FECHA DE CORTE:		31/03/2026					
PERIODO:		1 enero al 31 de marzo 2026					
Cifras en Pesos Colombianos							
CODIGO CONTABLE	NOMBRE	SALDO FINAL 31 DICIEMBRE 2025	MOVIMIENTO DEBITO	MOVIMIENTO CREDITO	SALDO TOTAL 31 MARZO 2026	SALDO FINAL CORRIENTE	SALDO FINAL NO CORRIENTE
<b>100000</b>	<b>ACTIVOS</b>	<b>\$ 172,985,340,327.26</b>	<b>\$ 9,856,578,441.00</b>	<b>\$ 20,811,825,264.81</b>	<b>\$ 162,030,093,503.45</b>	<b>\$ 8,511,096,639.45</b>	<b>\$ 153,518,996,864.00</b>
<b>110000</b>	<b>EFFECTIVO Y EQUIVALENTES AL EFFECTIVO</b>	<b>102,048,700.22</b>	<b>495,458,062.00</b>	<b>241,753,363.00</b>	<b>355,753,399.22</b>	<b>355,753,399.22</b>	<b>0.00</b>
111000	DEPÓSITOS EN INSTITUCIONES FINANCIERAS	102,048,700.22	495,458,062.00	241,753,363.00	355,753,399.22	355,753,399.22	0.00
111006	Cuenta de ahorro	102,048,700.22	495,458,062.00	241,753,363.00	355,753,399.22	355,753,399.22	0.00
<b>130000</b>	<b>CUENTAS POR COBRAR</b>	<b>740,905,805.00</b>	<b>2,162,007,175.00</b>	<b>2,784,234,717.00</b>	<b>118,678,263.00</b>	<b>118,678,263.00</b>	<b>0.00</b>
<b>131700</b>	<b>PRESTACION DE SERVICIOS</b>	<b>696,672,901.00</b>	<b>2,133,888,163.00</b>	<b>2,763,888,163.00</b>	<b>66,672,901.00</b>	<b>66,672,901.00</b>	<b>0.00</b>
131719	Administración de Proyectos	696,672,901.00	2,133,888,163.00	2,763,888,163.00	66,672,901.00	66,672,901.00	0.00
<b>138400</b>	<b>OTRAS CUENTAS POR COBRAR</b>	<b>44,232,904.00</b>	<b>28,119,012.00</b>	<b>20,346,554.00</b>	<b>52,005,362.00</b>	<b>52,005,362.00</b>	<b>0.00</b>
138490	Otras Cuentas por Cobrar	44,232,904.00	28,119,012.00	20,346,554.00	52,005,362.00	52,005,362.00	0.00
<b>140000</b>	<b>DEUDORES</b>	<b>51,534,972.19</b>	<b>0.00</b>	<b>0.00</b>	<b>51,534,972.19</b>	<b>51,534,972.19</b>	<b>0.00</b>
<b>141500</b>	<b>PRESTAMOS CONCEDIDOS</b>	<b>51,534,972.19</b>	<b>0.00</b>	<b>0.00</b>	<b>51,534,972.19</b>	<b>51,534,972.19</b>	<b>0.00</b>
141507	PRESTAMOS EDUCATIVOS	51,534,972.19	0.00	0.00	51,534,972.19	51,534,972.19	0.00
<b>150000</b>	<b>INVENTARIOS</b>	<b>1,354,957,866.47</b>	<b>1,636,740,265.00</b>	<b>1,709,347,344.81</b>	<b>1,282,350,786.66</b>	<b>1,282,350,786.66</b>	<b>0.00</b>
<b>151400</b>	<b>MATERIALES Y SUMINISTROS</b>	<b>1,354,957,866.47</b>	<b>1,636,740,265.00</b>	<b>1,709,347,344.81</b>	<b>1,282,350,786.66</b>	<b>1,282,350,786.66</b>	<b>0.00</b>
151403	Medicamentos	5,505,080.00	0.00	5,505,080.00	0.00	0.00	0.00
151408	Viveres y Rancho	35,470,870.91	956,734,027.00	964,999,639.74	27,205,258.17	27,205,258.17	0.00
151409	Repuestos	4,058,388.00	279,643,190.00	225,110,478.00	58,591,100.00	58,591,100.00	0.00
151415	Materiales para Educación	834,487,186.85	21,559,790.00	85,460,798.00	770,586,178.85	770,586,178.85	0.00
151417	Elementos y Accesorios de aseo	269,009,524.59	153,378,088.00	155,654,223.33	266,733,389.26	266,733,389.26	0.00
151424	Elementos y Materiales para construcción	52,390,641.74	113,798,800.00	150,113,357.00	16,076,084.74	16,076,084.74	0.00
151490	Otros materiales y suministro	154,036,174.38	111,626,370.00	122,503,768.74	143,158,775.64	143,158,775.64	0.00
<b>160000</b>	<b>PROPIEDADES, PLANTA Y EQUIPO</b>	<b>156,804,996,558.00</b>	<b>917,057,944.00</b>	<b>7,060,438,123.00</b>	<b>150,661,616,379.00</b>	<b>0.00</b>	<b>150,661,616,379.00</b>
<b>160500</b>	<b>TERRENOS</b>	<b>82,251,027,273.00</b>	<b>0.00</b>	<b>4,772,040,000.00</b>	<b>77,478,987,273.00</b>	<b>0.00</b>	<b>77,478,987,273.00</b>
160501	Urbanos	44,561,108,799.00	0.00	4,772,040,000.00	39,789,068,799.00	0.00	39,789,068,799.00
160502	Rurales	15,268,894,000.00	0.00	0.00	15,268,894,000.00	0.00	15,268,894,000.00
160505	Terrenos de uso permanente sin contraprestación	22,421,024,474.00	0.00	0.00	22,421,024,474.00	0.00	22,421,024,474.00
<b>163500</b>	<b>BIENES MUEBLES EN BODEGA</b>	<b>20,712,111.00</b>	<b>209,099,781.00</b>	<b>129,785,202.00</b>	<b>100,026,690.00</b>	<b>0.00</b>	<b>100,026,690.00</b>
163501	Maquinaria y equipo	0.00	105,026,690.00	5,000,000.00	100,026,690.00	0.00	100,026,690.00
163504	Equipos de comunicación y computación	20,712,111.00	15,000,000.00	35,712,111.00	0.00	0.00	0.00
163505	Equipos de transporte, tracción y elevación	0.00	89,073,091.00	89,073,091.00	0.00	0.00	0.00
<b>163700</b>	<b>PROPIEDADES, PLANTA Y EQUIPO NO EXPLOTAT</b>	<b>18,370,421,246.00</b>	<b>112,959,470.00</b>	<b>150,947,669.00</b>	<b>18,332,433,047.00</b>	<b>0.00</b>	<b>18,332,433,047.00</b>
163701	Terrenos	11,716,563,307.00	0.00	0.00	11,716,563,307.00	0.00	11,716,563,307.00
163703	Edificaciones	6,433,568,508.00	0.00	0.00	6,433,568,508.00	0.00	6,433,568,508.00
163707	Maquinaria y equipo	29,537,734.00	112,959,470.00	119,473,953.00	23,023,251.00	0.00	23,023,251.00
163709	Muebles, enseres y equipo de oficina	5,607,592.00	0.00	0.00	5,607,592.00	0.00	5,607,592.00
163710	Equipos de comunicación y computación	56,367,879.00	0.00	12,109,826.00	44,258,053.00	0.00	44,258,053.00
163712	Equipos de comedor, cocina, despensa y hotelería	128,776,226.00	0.00	19,363,890.00	109,412,336.00	0.00	109,412,336.00
<b>164000</b>	<b>EDIFICACIONES</b>	<b>70,321,446,879.00</b>	<b>0.00</b>	<b>906,720,000.00</b>	<b>69,414,726,879.00</b>	<b>0.00</b>	<b>69,414,726,879.00</b>
164001	Edificios y casas	51,114,967,886.00	0.00	906,720,000.00	50,208,247,886.00	0.00	50,208,247,886.00
164028	Edificaciones de uso permanente sin contraprestación	19,206,478,993.00	0.00	0.00	19,206,478,993.00	0.00	19,206,478,993.00
<b>165500</b>	<b>MAQUINARIA Y EQUIPO</b>	<b>2,808,782,407.00</b>	<b>5,000,000.00</b>	<b>277,861,367.00</b>	<b>2,535,921,040.00</b>	<b>0.00</b>	<b>2,535,921,040.00</b>
165501	Equipo de construcción	247,400,794.00	0.00	112,959,470.00	134,441,324.00	0.00	134,441,324.00
165504	Maquinaria industrial	1,947,749,342.00	0.00	58,069,962.00	1,889,679,380.00	0.00	1,889,679,380.00
165505	Equipo de música	459,402,131.00	5,000,000.00	47,648,620.00	416,753,511.00	0.00	416,753,511.00
165506	Equipo de recreación y deporte	56,096,500.00	0.00	3,066,000.00	53,030,500.00	0.00	53,030,500.00
165509	Equipo de enseñanza	87,679,680.00	0.00	49,447,324.00	38,232,356.00	0.00	38,232,356.00
165511	Herramientas y accesorios	10,453,960.00	0.00	6,669,991.00	3,783,969.00	0.00	3,783,969.00
<b>166000</b>	<b>EQUIPO MÉDICO Y CIENTÍFICO</b>	<b>73,165,385.00</b>	<b>0.00</b>	<b>12,033,066.00</b>	<b>61,132,319.00</b>	<b>0.00</b>	<b>61,132,319.00</b>
166002	Equipo de laboratorio	27,585,400.00	0.00	2,950,000.00	24,635,400.00	0.00	24,635,400.00
166009	Equipo de servicio ambulatorio	45,579,985.00	0.00	9,083,066.00	36,496,919.00	0.00	36,496,919.00
<b>166500</b>	<b>MUEBLES, ENSERES Y EQUIPO DE OFICINA</b>	<b>1,663,570,881.00</b>	<b>0.00</b>	<b>28,384,806.00</b>	<b>1,635,186,075.00</b>	<b>0.00</b>	<b>1,635,186,075.00</b>
166501	Muebles y enseres	413,570,101.00	0.00	13,101,192.00	400,468,909.00	0.00	400,468,909.00
166502	Equipo y máquina de oficina	101,727,280.00	0.00	15,283,614.00	86,443,666.00	0.00	86,443,666.00
166590	Otros muebles, enseres y equipo de oficina	1,148,273,500.00	0.00	0.00	1,148,273,500.00	0.00	1,148,273,500.00
<b>167000</b>	<b>EQUIPOS DE COMUNICACIÓN Y COMPUTACIÓN</b>	<b>4,102,831,282.00</b>	<b>35,712,111.00</b>	<b>82,583,935.00</b>	<b>4,055,959,458.00</b>	<b>0.00</b>	<b>4,055,959,458.00</b>
167001	Equipo de comunicación	419,015,349.00	15,000,000.00	37,399,444.00	396,615,905.00	0.00	396,615,905.00
167002	Equipo de computación	3,683,815,933.00	20,712,111.00	45,184,491.00	3,659,343,553.00	0.00	3,659,343,553.00
<b>167500</b>	<b>EQUIPOS DE TRANSPORTE, TRACCIÓN Y ELEVAC</b>	<b>1,508,197,566.00</b>	<b>89,073,091.00</b>	<b>0.00</b>	<b>1,597,270,657.00</b>	<b>0.00</b>	<b>1,597,270,657.00</b>
167502	Terrestre	1,508,197,566.00	89,073,091.00	0.00	1,597,270,657.00	0.00	1,597,270,657.00
<b>168000</b>	<b>EQUIPOS DE COMEDOR, COCINA, DESPENSA Y H</b>	<b>1,507,893,197.00</b>	<b>0.00</b>	<b>128,310,981.00</b>	<b>1,379,582,216.00</b>	<b>0.00</b>	<b>1,379,582,216.00</b>
168002	Equipo de restaurante y cafetería	872,617,455.00	0.00	115,391,223.00	757,226,232.00	0.00	757,226,232.00
168004	Equipo de lavandería	635,275,742.00	0.00	12,919,758.00	622,355,984.00	0.00	622,355,984.00
<b>168500</b>	<b>DEPRECIACIÓN ACUMULADA DE PROPIEDADES F</b>	<b>-25,823,051,669.00</b>	<b>465,213,491.00</b>	<b>571,771,097.00</b>	<b>-25,929,609,275.00</b>	<b>0.00</b>	<b>-25,929,609,275.00</b>
168501	Edificaciones	-14,959,575,700.00	89,270,550.00	291,952,322.00	-15,162,257,472.00	0.00	-15,162,257,472.00
168504	Maquinaria y equipo	-1,918,530,828.00	168,512,315.00	40,830,889.00	-1,790,849,402.00	0.00	-1,790,849,402.00
168505	Equipo médico y científico	-42,327,736.00	7,737,404.00	1,180,269.00	-35,770,601.00	0.00	-35,770,601.00
168506	Muebles, enseres y equipo de oficina	-688,986,976.00	18,259,466.00	33,350,274.00	-704,077,784.00	0.00	-704,077,784.00
168507	Equipos de comunicación y computación	-3,004,708,059.00	82,050,481.00	95,507,191.00	-3,018,164,769.00	0.00	-3,018,164,769.00
168508	Equipos de transporte, tracción y elevación	-1,181,010,645.00	16,495.00	37,223,066.00	-1,218,217,216.00	0.00	-1,218,217,216.00
168509	Equipos de comedor, cocina, despensa y hotelería	-1,017,966,550.00	99,366,780.00	22,988,733.00	-941,588,503.00	0.00	-941,588,503.00

DEPARTAMENTO:	CUNDINAMARCA	CGN2015_001_SALDOS_Y_MOVIMIENTOS_CONVERGENCIA
MUNICIPIO:	BOGOTA DISTRITO CAPITAL D.C.	
ENTIDAD:	IDIPRON	
CODIGO:	223011001	
FECHA DE CORTE:	31/03/2026	
PERIODO:	1 enero al 31 de marzo 2026	

Cifras en Pesos Colombianos

CODIGO CONTABLE	NOMBRE	SALDO FINAL 31 DICIEMBRE 2025	MOVIMIENTO DEBITO	MOVIMIENTO CREDITO	SALDO TOTAL 31 MARZO 2026	SALDO FINAL CORRIENTE	SALDO FINAL NO CORRIENTE
168515	Propiedad Planta y Equipo no explotados	-3,009,945,175.00	0.00	48,738,353.00	-3,058,683,528.00	0.00	-3,058,683,528.00
<b>190000</b>	<b>OTROS ACTIVOS</b>	<b>13,930,896,425.38</b>	<b>4,645,314,995.00</b>	<b>9,016,051,717.00</b>	<b>9,560,159,703.38</b>	<b>6,702,779,218.38</b>	<b>2,857,380,485.00</b>
<b>190200</b>	<b>PLAN DE ACTIVOS PARA BENEFICIOS EMPLEAD</b>	<b>2,734,076,613.00</b>	<b>34,014,750.00</b>	<b>50,030,586.00</b>	<b>2,718,060,777.00</b>	<b>0.00</b>	<b>2,718,060,777.00</b>
190204	Encargos fiduciarios	2,734,076,613.00	34,014,750.00	50,030,586.00	2,718,060,777.00	0.00	2,718,060,777.00
<b>190500</b>	<b>BIENES Y SERVICIOS PAGADOS POR ANTICIPAD</b>	<b>24,211,700.00</b>	<b>0.00</b>	<b>2,127,600.00</b>	<b>22,084,100.00</b>	<b>22,084,100.00</b>	<b>0.00</b>
190590	Otros bienes y servicios pagados por anticipado	24,211,700.00	0.00	2,127,600.00	22,084,100.00	22,084,100.00	0.00
<b>190800</b>	<b>RECURSOS ENTREGADOS EN ADMINISTRACION</b>	<b>8,823,934,477.38</b>	<b>3,956,847,508.00</b>	<b>6,142,400,059.00</b>	<b>6,638,381,926.38</b>	<b>6,638,381,926.38</b>	<b>0.00</b>
190801	Recursos entregados en Administración	8,823,934,477.38	3,956,847,508.00	6,142,400,059.00	6,638,381,926.38	6,638,381,926.38	0.00
<b>190900</b>	<b>DEPOSITOS ENTREGADOS EN GARANTIA</b>	<b>2,197,585,197.00</b>	<b>635,006,779.00</b>	<b>2,790,278,784.00</b>	<b>42,313,192.00</b>	<b>42,313,192.00</b>	<b>0.00</b>
190904	Depósitos sobre contratos	2,197,585,197.00	635,006,779.00	2,790,278,784.00	42,313,192.00	42,313,192.00	0.00
<b>197000</b>	<b>INTANGIBLES</b>	<b>869,768,845.00</b>	<b>0.00</b>	<b>19,445,958.00</b>	<b>850,322,887.00</b>	<b>0.00</b>	<b>850,322,887.00</b>
197007	Licencias	668,173,983.00	0.00	19,445,958.00	648,728,025.00	0.00	648,728,025.00
197008	Software	201,594,862.00	0.00	0.00	201,594,862.00	0.00	201,594,862.00
<b>197500</b>	<b>AMORTIZACIÓN ACUMULADA DE INTANGIBLES (C</b>	<b>-718,680,407.00</b>	<b>19,445,958.00</b>	<b>11,768,730.00</b>	<b>-711,003,179.00</b>	<b>0.00</b>	<b>-711,003,179.00</b>
197507	Licencias	-528,399,532.00	19,445,958.00	8,806,518.00	-517,760,092.00	0.00	-517,760,092.00
197508	Software	-190,280,875.00	0.00	2,962,212.00	-193,243,087.00	0.00	-193,243,087.00
<b>200000</b>	<b>PASIVOS</b>	<b>\$ 22,935,678,797.12</b>	<b>\$ 27,338,887,656.00</b>	<b>\$ 20,273,871,281.00</b>	<b>\$ 15,870,662,422.12</b>	<b>\$ 14,004,350,700.12</b>	<b>\$ 1,866,311,722.00</b>
<b>240000</b>	<b>CUENTAS POR PAGAR</b>	<b>8,149,084,002.12</b>	<b>20,986,876,817.00</b>	<b>13,428,405,017.00</b>	<b>590,612,202.12</b>	<b>590,612,202.12</b>	<b>0.00</b>
<b>240100</b>	<b>ADQUISICIÓN DE BIENES Y SERVICIOS NACIONAL</b>	<b>7,258,350,100.00</b>	<b>18,614,573,099.00</b>	<b>11,510,998,914.00</b>	<b>154,775,915.00</b>	<b>154,775,915.00</b>	<b>0.00</b>
240101	Bienes y servicios	969,477,582.00	1,243,698,983.00	274,221,401.00	0.00	0.00	0.00
240102	Proyectos de inversión	6,288,872,518.00	17,370,874,116.00	11,236,777,513.00	154,775,915.00	154,775,915.00	0.00
<b>240700</b>	<b>RECURSOS A FAVOR DE TERCEROS</b>	<b>96,553,761.12</b>	<b>121,300,430.00</b>	<b>30,367,683.00</b>	<b>5,621,014.12</b>	<b>5,621,014.12</b>	<b>0.00</b>
240726	Rendimientos Financieros	312,948.72	464,220.00	490,812.00	339,540.72	339,540.72	0.00
240790	Recursos a favor de Terceros	96,240,812.40	120,836,210.00	29,876,871.00	5,281,473.40	5,281,473.40	0.00
<b>242400</b>	<b>DESCUENTOS DE NOMINA</b>	<b>0.00</b>	<b>709,431,757.00</b>	<b>709,431,757.00</b>	<b>0.00</b>	<b>0.00</b>	<b>0.00</b>
242401	Aportes a Fondos de Pensiones	0.00	158,994,100.00	158,994,100.00	0.00	0.00	0.00
242402	Aportes a Seguridad Social en Salud	0.00	139,991,900.00	139,991,900.00	0.00	0.00	0.00
242404	Sindicatos	0.00	12,806,215.00	12,806,215.00	0.00	0.00	0.00
242405	Cooperativas	0.00	147,590,877.00	147,590,877.00	0.00	0.00	0.00
242406	Fondos de Empleados	0.00	167,635,170.00	167,635,170.00	0.00	0.00	0.00
242407	Libranzas	0.00	49,182,576.00	49,182,576.00	0.00	0.00	0.00
242408	Contratos de Medicina Prepagada	0.00	26,930,919.00	26,930,919.00	0.00	0.00	0.00
242413	Cuenta de Ahorro para el Fomento de la construcción	0.00	5,400,000.00	5,400,000.00	0.00	0.00	0.00
242490	Otros descuentos de nómina	0.00	900,000.00	900,000.00	0.00	0.00	0.00
<b>243600</b>	<b>RETENCIÓN EN LA FUENTE E IMPUESTO DE TIMBRE</b>	<b>727,231,760.00</b>	<b>955,963,357.00</b>	<b>658,946,870.00</b>	<b>430,215,273.00</b>	<b>430,215,273.00</b>	<b>0.00</b>
243603	Honorarios	20,670,372.00	22,984,046.00	4,735,173.00	2,421,499.00	2,421,499.00	0.00
243605	Servicios	18,330,363.00	23,581,850.00	17,245,405.00	11,993,918.00	11,993,918.00	0.00
243608	Compras	41,456,704.00	48,383,628.00	35,982,114.00	29,055,190.00	29,055,190.00	0.00
243615	A empleados artículo 383 ET	115,372,000.00	206,822,000.00	134,439,000.00	42,989,000.00	42,989,000.00	0.00
243625	Impuesto a las ventas retenido por consignar	45,882,969.00	50,585,640.00	24,657,692.00	19,955,021.00	19,955,021.00	0.00
243627	Retención de impuesto de industria y comercio por con	128,149,667.00	153,446,325.00	76,425,111.00	51,128,453.00	51,128,453.00	0.00
243690	Otras retenciones	346,147,709.00	436,364,085.00	362,888,568.00	272,672,192.00	272,672,192.00	0.00
243698	Impuesto de Timbre	11,221,976.00	13,795,783.00	2,573,807.00	0.00	0.00	0.00
<b>244000</b>	<b>IMPUESTOS, CONTRIBUCIONES Y TASAS POR PA</b>	<b>0.00</b>	<b>148,671,694.00</b>	<b>148,671,694.00</b>	<b>0.00</b>	<b>0.00</b>	<b>0.00</b>
244003	Impuesto predial unificado	0.00	101,742,018.00	101,742,018.00	0.00	0.00	0.00
244011	Liencias	0.00	41,572,554.00	41,572,554.00	0.00	0.00	0.00
244024	Tasas	0.00	5,357,122.00	5,357,122.00	0.00	0.00	0.00
<b>249000</b>	<b>OTRAS CUENTAS POR PAGAR</b>	<b>66,948,381.00</b>	<b>436,936,480.00</b>	<b>369,988,099.00</b>	<b>0.00</b>	<b>0.00</b>	<b>0.00</b>
249026	Suscripciones	0.00	1,896,624.00	1,896,624.00	0.00	0.00	0.00
249028	Seguros	0.00	10,705,412.00	10,705,412.00	0.00	0.00	0.00
249051	Servicios públicos	62,560,840.00	393,541,473.00	330,980,633.00	0.00	0.00	0.00
249053	Comisiones	4,387,541.00	5,067,836.00	680,295.00	0.00	0.00	0.00
249054	Honorarios	0.00	25,725,135.00	25,725,135.00	0.00	0.00	0.00
<b>250000</b>	<b>BENEFICIOS A LOS EMPLEADOS</b>	<b>3,824,522,622.00</b>	<b>4,286,706,827.00</b>	<b>5,855,558,193.00</b>	<b>5,393,373,988.00</b>	<b>3,527,062,266.00</b>	<b>1,866,311,722.00</b>
<b>251100</b>	<b>BENEFICIOS A EMPLEADOS A CORTO PLAZO</b>	<b>1,953,726,664.00</b>	<b>4,282,222,590.00</b>	<b>5,855,558,192.00</b>	<b>3,527,062,266.00</b>	<b>3,527,062,266.00</b>	<b>0.00</b>
251101	Nómina por pagar	0.00	2,783,615,509.00	2,783,615,509.00	0.00	0.00	0.00
251102	Cesantías	0.00	36,418,071.00	356,660,046.00	320,241,975.00	320,241,975.00	0.00
251103	Intereses de Cesantías	0.00	253,232.00	9,559,027.00	9,305,795.00	9,305,795.00	0.00
251104	Vacaciones	1,090,067,077.00	71,320,706.00	170,006,243.00	1,188,752,614.00	1,188,752,614.00	0.00
251105	Prima de Vacaciones	606,360,026.00	71,090,736.00	139,297,001.00	674,566,291.00	674,566,291.00	0.00
251106	Prima de servicio	0.00	0.00	802,283,561.00	802,283,561.00	802,283,561.00	0.00
251107	Prima de navidad	0.00	1,836,064.00	309,346,149.00	307,510,085.00	307,510,085.00	0.00
251109	Bonificaciones	253,131,661.00	127,973,672.00	99,243,956.00	224,401,945.00	224,401,945.00	0.00
251111	Aportes a Riesgos Profesionales	4,167,900.00	103,933,800.00	99,765,900.00	0.00	0.00	0.00
251122	Aportes a Fonos Pensionales Empleador	0.00	444,212,400.00	444,212,400.00	0.00	0.00	0.00
251123	Aportes a Seguridad Social Salud Empleador	0.00	318,693,600.00	318,693,600.00	0.00	0.00	0.00
251124	Aportes al ICBF, SENA y cajas de compensación	0.00	322,874,800.00	322,874,800.00	0.00	0.00	0.00
<b>251200</b>	<b>BENEFICIOS A EMPLEADOS A LARGO PLAZO</b>	<b>1,870,795,958.00</b>	<b>4,484,237.00</b>	<b>1.00</b>	<b>1,866,311,722.00</b>	<b>0.00</b>	<b>1,866,311,722.00</b>
251201	Bonificaciones	1,870,795,958.00	4,484,237.00	1.00	1,866,311,722.00	0.00	1,866,311,722.00


DEPARTAMENTO CUNDINAMARCA CGN2015_001_SALDOS_Y_MOVIMIENTOS_CONVERGENCIA							
MUNICIPIO: BOGOTA DISTRITO CAPITAL D.C.							
ENTIDAD: IDIPRON							
CODIGO: 223011001							
FECHA DE CORTE: 31/03/2026							
PERIODO: 1 enero al 31 de marzo 2026							
Cifras en Pesos Colombianos							
CODIGO CONTABLE	NOMBRE	SALDO FINAL 31 DICIEMBRE 2025	MOVIMIENTO DEBITO	MOVIMIENTO CREDITO	SALDO TOTAL 31 MARZO 2026	SALDO FINAL CORRIENTE	SALDO FINAL NO CORRIENTE
<b>270000</b>	<b>PROVISIONES</b>	<b>576,454,880.00</b>	<b>0.00</b>	<b>69,318,471.00</b>	<b>645,773,351.00</b>	<b>645,773,351.00</b>	<b>0.00</b>
<b>270100</b>	<b>LITIGIOS Y DEMANDAS</b>	<b>576,454,880.00</b>	<b>0.00</b>	<b>69,318,471.00</b>	<b>645,773,351.00</b>	<b>645,773,351.00</b>	<b>0.00</b>
270103	Administrativos	576,454,880.00	0.00	69,318,471.00	645,773,351.00	645,773,351.00	0.00
<b>290000</b>	<b>OTROS PASIVOS</b>	<b>10,385,617,293.00</b>	<b>2,065,304,012.00</b>	<b>920,589,600.00</b>	<b>9,240,902,881.00</b>	<b>9,240,902,881.00</b>	<b>0.00</b>
<b>290200</b>	<b>RECURSOS RECIBIDOS EN ADMINISTRACIÓN</b>	<b>10,385,617,293.00</b>	<b>2,065,304,012.00</b>	<b>920,589,600.00</b>	<b>9,240,902,881.00</b>	<b>9,240,902,881.00</b>	<b>0.00</b>
290201	En administración	10,385,617,293.00	2,065,304,012.00	920,589,600.00	9,240,902,881.00	9,240,902,881.00	0.00
<b>300000</b>	<b>PATRIMONIO</b>	<b>\$ 150,049,661,530.14</b>	<b>\$ 7,215,189,799.90</b>	<b>\$ 7,215,189,799.90</b>	<b>\$ 150,049,661,530.14</b>	<b>\$ 0.00</b>	<b>\$ 150,049,661,530.14</b>
<b>310000</b>	<b>PATRIMONIO ENTIDADES DE GOBIERNO</b>	<b>150,049,661,530.14</b>	<b>7,215,189,799.90</b>	<b>7,215,189,799.90</b>	<b>150,049,661,530.14</b>	<b>0.00</b>	<b>150,049,661,530.14</b>
<b>310500</b>	<b>CAPITAL FISCAL</b>	<b>35,621,038,368.00</b>	<b>0.00</b>	<b>0.00</b>	<b>35,621,038,368.00</b>	<b>0.00</b>	<b>35,621,038,368.00</b>
310506	Capital Fiscal	35,621,038,368.00	0.00	0.00	35,621,038,368.00	0.00	35,621,038,368.00
<b>310900</b>	<b>RESULTADOS DE EJERCICIOS ANTERIORES</b>	<b>121,643,812,962.04</b>	<b>7,215,189,799.90</b>	<b>0.00</b>	<b>114,428,623,162.14</b>	<b>0.00</b>	<b>114,428,623,162.14</b>
310901	Utilidad o excedentes acumulados	142,311,834,753.04	0.00	0.00	142,311,834,753.04	0.00	142,311,834,753.04
310902	Pérdida o déficit acumulados	-20,668,021,791.00	7,215,189,799.90	0.00	-27,883,211,590.90	0.00	-27,883,211,590.90
<b>311000</b>	<b>RESULTADOS DEL EJERCICIO</b>	<b>-7,215,189,799.90</b>	<b>0.00</b>	<b>7,215,189,799.90</b>	<b>0.00</b>	<b>0.00</b>	<b>0.00</b>
311002	Pérdida o déficit del ejercicio	-7,215,189,799.90	0.00	7,215,189,799.90	0.00	0.00	0.00
<b>400000</b>	<b>INGRESOS</b>	<b>\$ 0.00</b>	<b>\$ 5,163,900,220.00</b>	<b>\$ 28,894,126,193.00</b>	<b>\$ 23,730,225,973.00</b>	<b>\$ 0.00</b>	<b>\$ 23,730,225,973.00</b>
<b>430000</b>	<b>VENTA DE SERVICIOS</b>	<b>0.00</b>	<b>0.00</b>	<b>3,773,569,825.00</b>	<b>3,773,569,825.00</b>	<b>0.00</b>	<b>3,773,569,825.00</b>
<b>439000</b>	<b>OTROS SERVICIOS</b>	<b>0.00</b>	<b>0.00</b>	<b>3,773,569,825.00</b>	<b>3,773,569,825.00</b>	<b>0.00</b>	<b>3,773,569,825.00</b>
439014	Administración de proyectos	0.00	0.00	3,278,602,575.00	3,278,602,575.00	0.00	3,278,602,575.00
439090	Otros Servicios	0.00	0.00	494,967,250.00	494,967,250.00	0.00	494,967,250.00
<b>440000</b>	<b>TRANSFERENCIAS</b>	<b>0.00</b>	<b>0.00</b>	<b>244,965,889.00</b>	<b>244,965,889.00</b>	<b>0.00</b>	<b>244,965,889.00</b>
<b>442800</b>	<b>OTRAS TRANSFERENCIAS</b>	<b>0.00</b>	<b>0.00</b>	<b>244,965,889.00</b>	<b>244,965,889.00</b>	<b>0.00</b>	<b>244,965,889.00</b>
442807	Bienes recibidos sin contraprestación	0.00	0.00	244,965,889.00	244,965,889.00	0.00	244,965,889.00
<b>470000</b>	<b>OPERACIONES INTERINSTITUCIONALES</b>	<b>0.00</b>	<b>5,163,900,220.00</b>	<b>24,873,088,505.00</b>	<b>19,709,188,285.00</b>	<b>0.00</b>	<b>19,709,188,285.00</b>
<b>470500</b>	<b>FONDOS RECIBIDOS</b>	<b>0.00</b>	<b>5,163,900,220.00</b>	<b>24,873,088,505.00</b>	<b>19,709,188,285.00</b>	<b>0.00</b>	<b>19,709,188,285.00</b>
470508	Funcionamiento	0.00	6,868,860.00	6,346,544,057.00	6,339,675,197.00	0.00	6,339,675,197.00
470510	Inversión	0.00	5,157,031,360.00	18,526,544,448.00	13,369,513,088.00	0.00	13,369,513,088.00
<b>480000</b>	<b>OTROS INGRESOS</b>	<b>0.00</b>	<b>0.00</b>	<b>2,501,974.00</b>	<b>2,501,974.00</b>	<b>0.00</b>	<b>2,501,974.00</b>
<b>480800</b>	<b>INGRESOS DIVERSOS</b>	<b>0.00</b>	<b>0.00</b>	<b>2,501,974.00</b>	<b>2,501,974.00</b>	<b>0.00</b>	<b>2,501,974.00</b>
480828	Indemnizaciones	0.00	0.00	420,750.00	420,750.00	0.00	420,750.00
480890	Otros Ingresos Extraordinarios	0.00	0.00	2,081,224.00	2,081,224.00	0.00	2,081,224.00
<b>500000</b>	<b>GASTOS</b>	<b>\$ 0.00</b>	<b>\$ 27,787,133,365.81</b>	<b>\$ 166,676,944.00</b>	<b>\$ 27,620,456,421.81</b>	<b>\$ 0.00</b>	<b>\$ 27,620,456,421.81</b>
<b>510000</b>	<b>DE ADMINISTRACION Y OPERACIÓN</b>	<b>0.00</b>	<b>21,292,806,587.81</b>	<b>165,825,476.00</b>	<b>21,126,981,111.81</b>	<b>0.00</b>	<b>21,126,981,111.81</b>
<b>510100</b>	<b>SUELDOS Y SALARIOS</b>	<b>0.00</b>	<b>3,263,480,055.00</b>	<b>0.00</b>	<b>3,263,480,055.00</b>	<b>0.00</b>	<b>3,263,480,055.00</b>
510101	Sueldos del personal	0.00	2,467,183,918.00	0.00	2,467,183,918.00	0.00	2,467,183,918.00
510105	Gastos de representación	0.00	161,853,872.00	0.00	161,853,872.00	0.00	161,853,872.00
510110	Prima Técnica	0.00	517,811,802.00	0.00	517,811,802.00	0.00	517,811,802.00
510119	Bonificaciones	0.00	86,906,754.00	0.00	86,906,754.00	0.00	86,906,754.00
510123	Auxilio de transporte	0.00	19,886,665.00	0.00	19,886,665.00	0.00	19,886,665.00
510160	Subsidio de alimentación	0.00	9,837,044.00	0.00	9,837,044.00	0.00	9,837,044.00
<b>510200</b>	<b>CONTRIBUCIONES IMPUTADAS</b>	<b>0.00</b>	<b>15,722,096.00</b>	<b>0.00</b>	<b>15,722,096.00</b>	<b>0.00</b>	<b>15,722,096.00</b>
510201	Incapacidades	0.00	15,722,096.00	0.00	15,722,096.00	0.00	15,722,096.00
<b>510300</b>	<b>CONTRIBUCIONES EFECTIVAS</b>	<b>0.00</b>	<b>1,006,083,200.00</b>	<b>0.00</b>	<b>1,006,083,200.00</b>	<b>0.00</b>	<b>1,006,083,200.00</b>
510302	Aportes a cajas de compensación familiar	0.00	143,487,300.00	0.00	143,487,300.00	0.00	143,487,300.00
510303	Cotizaciones a seguridad social en salud	0.00	318,693,600.00	0.00	318,693,600.00	0.00	318,693,600.00
510305	Cotizaciones a riesgos profesionales	0.00	99,689,900.00	0.00	99,689,900.00	0.00	99,689,900.00
510306	Cotizaciones Entidades Adm. régimen prima media	0.00	297,537,100.00	0.00	297,537,100.00	0.00	297,537,100.00
510307	Cotizaciones Entidades Adm. régimen ahorro individual	0.00	146,675,300.00	0.00	146,675,300.00	0.00	146,675,300.00
<b>510400</b>	<b>APORTES SOBRE LA NOMINA</b>	<b>0.00</b>	<b>179,387,500.00</b>	<b>0.00</b>	<b>179,387,500.00</b>	<b>0.00</b>	<b>179,387,500.00</b>
510401	Aportes al ICBF	0.00	107,628,700.00	0.00	107,628,700.00	0.00	107,628,700.00
510402	Aportes al SENA	0.00	71,758,800.00	0.00	71,758,800.00	0.00	71,758,800.00
<b>510700</b>	<b>PRESTACIONES SOCIALES</b>	<b>0.00</b>	<b>1,946,312,662.00</b>	<b>0.00</b>	<b>1,946,312,662.00</b>	<b>0.00</b>	<b>1,946,312,662.00</b>
510701	Vacaciones	0.00	170,006,243.00	0.00	170,006,243.00	0.00	170,006,243.00
510702	Cesantías	0.00	372,675,882.00	0.00	372,675,882.00	0.00	372,675,882.00
510703	Intereses a las cesantías	0.00	9,559,027.00	0.00	9,559,027.00	0.00	9,559,027.00
510704	Prima de Vacaciones	0.00	139,297,001.00	0.00	139,297,001.00	0.00	139,297,001.00
510705	Prima de navidad	0.00	309,346,149.00	0.00	309,346,149.00	0.00	309,346,149.00
510706	Prima de Servicios	0.00	802,283,561.00	0.00	802,283,561.00	0.00	802,283,561.00
510707	Bonificación especial de recreación	0.00	12,337,202.00	0.00	12,337,202.00	0.00	12,337,202.00
510790	Otras Primas	0.00	130,807,597.00	0.00	130,807,597.00	0.00	130,807,597.00
<b>510800</b>	<b>GASTOS DE PERSONAL DIVERSOS</b>	<b>0.00</b>	<b>32,512,800.00</b>	<b>0.00</b>	<b>32,512,800.00</b>	<b>0.00</b>	<b>32,512,800.00</b>
510803	Capacitación, bienestar social y estímulos	0.00	16,956,200.00	0.00	16,956,200.00	0.00	16,956,200.00
510804	Dotación y suministro a trabajadores	0.00	15,556,600.00	0.00	15,556,600.00	0.00	15,556,600.00
<b>511100</b>	<b>GENERALES</b>	<b>0.00</b>	<b>14,742,133,134.81</b>	<b>165,749,476.00</b>	<b>14,576,383,658.81</b>	<b>0.00</b>	<b>14,576,383,658.81</b>
511103	Elementos de lencería y ropería	0.00	57,013,392.00	0.00	57,013,392.00	0.00	57,013,392.00
511104	Loza y cristalería	0.00	15,979,991.00	0.00	15,979,991.00	0.00	15,979,991.00
511113	Vigilancia y seguridad	0.00	3,194,729,564.00	94,184,383.00	3,100,545,181.00	0.00	3,100,545,181.00
511114	Materiales y suministros	0.00	414,066,565.74	0.00	414,066,565.74	0.00	414,066,565.74

DEPARTAMENTO: CUNDINAMARCA CGN2015_001_SALDOS_Y_MOVIMIENTOS_CONVERGENCIA							
MUNICIPIO: BOGOTA DISTRITO CAPITAL D.C.							
ENTIDAD: IDIPRON							
CODIGO: 223011001							
FECHA DE CORTE: 31/03/2026							
PERIODO: 1 enero al 31 de marzo 2026							
Cifras en Pesos Colombianos							
CODIGO CONTABLE	NOMBRE	SALDO FINAL 31 DICIEMBRE 2025	MOVIMIENTO DEBITO	MOVIMIENTO CREDITO	SALDO TOTAL 31 MARZO 2026	SALDO FINAL CORRIENTE	SALDO FINAL NO CORRIENTE
511115	Mantenimiento	0.00	18,984,977.00	0.00	18,984,977.00	0.00	18,984,977.00
511117	Servicios públicos	0.00	790,309,898.00	0.00	790,309,898.00	0.00	790,309,898.00
511121	Impresos, publicaciones, suscripciones y afiliaciones	0.00	1,972,300.00	0.00	1,972,300.00	0.00	1,972,300.00
511123	Comunicaciones y transporte	0.00	388,710,796.00	0.00	388,710,796.00	0.00	388,710,796.00
511125	Seguros generales	0.00	5,552,600.00	0.00	5,552,600.00	0.00	5,552,600.00
511130	Gastos de Alimentación escolar	0.00	964,999,639.74	0.00	964,999,639.74	0.00	964,999,639.74
511131	Materiales de educación	0.00	85,460,798.00	0.00	85,460,798.00	0.00	85,460,798.00
511136	Implementos deportivos	0.00	19,898,411.00	0.00	19,898,411.00	0.00	19,898,411.00
511146	Combustibles y lubricantes	0.00	80,029,721.00	0.00	80,029,721.00	0.00	80,029,721.00
511149	Servicios de aseo, cafetería, restaurante y lavandería	0.00	67,630,812.00	0.00	67,630,812.00	0.00	67,630,812.00
511155	Elementos de aseo, lavandería y cafetería	0.00	155,654,223.33	0.00	155,654,223.33	0.00	155,654,223.33
511159	Licencias	0.00	64,815,093.00	0.00	64,815,093.00	0.00	64,815,093.00
511165	Intangibles	0.00	71,565,093.00	71,565,093.00	0.00	0.00	0.00
511179	Honorarios	0.00	6,999,911,056.00	0.00	6,999,911,056.00	0.00	6,999,911,056.00
511180	Servicios	0.00	40,471,615.00	0.00	40,471,615.00	0.00	40,471,615.00
511190	Otros gastos generales	0.00	1,304,376,589.00	0.00	1,304,376,589.00	0.00	1,304,376,589.00
<b>512000</b>	<b>IMPUESTOS, CONTRIBUCIONES Y TASAS</b>	<b>0.00</b>	<b>107,175,140.00</b>	<b>76,000.00</b>	<b>107,099,140.00</b>	<b>0.00</b>	<b>107,099,140.00</b>
512001	Impuesto predial unificado	0.00	101,742,018.00	0.00	101,742,018.00	0.00	101,742,018.00
512010	Tasas	0.00	5,252,374.00	0.00	5,252,374.00	0.00	5,252,374.00
512017	Intereses de mora	0.00	76,000.00	76,000.00	0.00	0.00	0.00
512090	Otros impuestos	0.00	104,748.00	0.00	104,748.00	0.00	104,748.00
<b>530000</b>	<b>DETERIORO, DEPRECIACIONES, AMORTIZACION</b>	<b>0.00</b>	<b>637,089,430.00</b>	<b>0.00</b>	<b>637,089,430.00</b>	<b>0.00</b>	<b>637,089,430.00</b>
<b>536000</b>	<b>DEPRECIACION DE PROPIEDADES PLANTA Y EQUIPO</b>	<b>0.00</b>	<b>568,656,093.00</b>	<b>0.00</b>	<b>568,656,093.00</b>	<b>0.00</b>	<b>568,656,093.00</b>
536001	Edificaciones	0.00	291,952,322.00	0.00	291,952,322.00	0.00	291,952,322.00
536004	Maquinaria y equipo	0.00	40,807,069.00	0.00	40,807,069.00	0.00	40,807,069.00
536005	Equipo médico y científico	0.00	1,180,269.00	0.00	1,180,269.00	0.00	1,180,269.00
536006	Muebles, enseres y equipo de oficina	0.00	33,350,274.00	0.00	33,350,274.00	0.00	33,350,274.00
536007	Equipo de comunicación y computación	0.00	92,432,502.00	0.00	92,432,502.00	0.00	92,432,502.00
536008	Equipo de transporte, tracción y elevación	0.00	37,206,571.00	0.00	37,206,571.00	0.00	37,206,571.00
536009	Equipos de comedor, cocina, despensa y hotelería	0.00	22,988,733.00	0.00	22,988,733.00	0.00	22,988,733.00
536015	Propiedades, planta y equipo no explotados	0.00	48,738,353.00	0.00	48,738,353.00	0.00	48,738,353.00
<b>536600</b>	<b>AMORTIZACION DE ACTIVOS INTANGIBLES</b>	<b>0.00</b>	<b>11,768,730.00</b>	<b>0.00</b>	<b>11,768,730.00</b>	<b>0.00</b>	<b>11,768,730.00</b>
536605	Licencias	0.00	8,806,518.00	0.00	8,806,518.00	0.00	8,806,518.00
536606	Software	0.00	2,962,212.00	0.00	2,962,212.00	0.00	2,962,212.00
<b>536800</b>	<b>PROVISIÓN LITIGIOS Y DEMANDAS</b>	<b>0.00</b>	<b>56,664,607.00</b>	<b>0.00</b>	<b>56,664,607.00</b>	<b>0.00</b>	<b>56,664,607.00</b>
536803	Administrativas	0.00	56,664,607.00	0.00	56,664,607.00	0.00	56,664,607.00
<b>540000</b>	<b>TRANSFERENCIAS Y SUBVENCIONES</b>	<b>0.00</b>	<b>5,659,447,655.00</b>	<b>0.00</b>	<b>5,659,447,655.00</b>	<b>0.00</b>	<b>5,659,447,655.00</b>
<b>542300</b>	<b>OTRAS TRANSFERENCIAS</b>	<b>0.00</b>	<b>5,659,447,655.00</b>	<b>0.00</b>	<b>5,659,447,655.00</b>	<b>0.00</b>	<b>5,659,447,655.00</b>
542307	Bienes entregados sin contraprestación	0.00	5,659,447,655.00	0.00	5,659,447,655.00	0.00	5,659,447,655.00
<b>570000</b>	<b>OPERACIONES INTERINSTITUCIONALES</b>	<b>0.00</b>	<b>57,037,010.00</b>	<b>851,468.00</b>	<b>56,185,542.00</b>	<b>0.00</b>	<b>56,185,542.00</b>
<b>572000</b>	<b>OPERACIONES DE ENLACE</b>	<b>0.00</b>	<b>57,037,010.00</b>	<b>851,468.00</b>	<b>56,185,542.00</b>	<b>0.00</b>	<b>56,185,542.00</b>
572081	Devoluciones de ingresos	0.00	57,037,010.00	851,468.00	56,185,542.00	0.00	56,185,542.00
<b>580000</b>	<b>OTROS GASTOS</b>	<b>0.00</b>	<b>140,752,683.00</b>	<b>0.00</b>	<b>140,752,683.00</b>	<b>0.00</b>	<b>140,752,683.00</b>
<b>580200</b>	<b>COMISIONES</b>	<b>0.00</b>	<b>1,643,457.00</b>	<b>0.00</b>	<b>1,643,457.00</b>	<b>0.00</b>	<b>1,643,457.00</b>
580237	Comisiones sobre recursos entregados en Administración	0.00	680,295.00	0.00	680,295.00	0.00	680,295.00
580240	Comisiones servicios financieros	0.00	963,162.00	0.00	963,162.00	0.00	963,162.00
<b>580400</b>	<b>FINANCIEROS</b>	<b>0.00</b>	<b>12,653,864.00</b>	<b>0.00</b>	<b>12,653,864.00</b>	<b>0.00</b>	<b>12,653,864.00</b>
580401	Actualización Financiera de Provisiones	0.00	12,653,864.00	0.00	12,653,864.00	0.00	12,653,864.00
<b>589000</b>	<b>GASTOS DIVERSOS</b>	<b>0.00</b>	<b>126,455,362.00</b>	<b>0.00</b>	<b>126,455,362.00</b>	<b>0.00</b>	<b>126,455,362.00</b>
589019	Pérdida por baja en cuentas activos no financieros	0.00	126,455,362.00	0.00	126,455,362.00	0.00	126,455,362.00
<b>800000</b>	<b>CUENTAS DE ORDEN DEUDORAS</b>	<b>\$ 0.00</b>	<b>\$ 5,660,090,805.00</b>	<b>\$ 5,660,090,805.00</b>	<b>\$ 0.00</b>	<b>\$ 0.00</b>	<b>\$ 0.00</b>
<b>810000</b>	<b>ACTIVOS CONTINGENTES</b>	<b>10,046,551,584.00</b>	<b>0.00</b>	<b>0.00</b>	<b>10,046,551,584.00</b>	<b>0.00</b>	<b>10,046,551,584.00</b>
<b>812000</b>	<b>LITIGIOS Y MECANISMOS ALTERNATIVOS DE SOLUCION</b>	<b>9,952,249,169.00</b>	<b>0.00</b>	<b>0.00</b>	<b>9,952,249,169.00</b>	<b>0.00</b>	<b>9,952,249,169.00</b>
812001	Civiles	31,417,984.00	0.00	0.00	31,417,984.00	0.00	31,417,984.00
812004	Administrativas	9,920,831,185.00	0.00	0.00	9,920,831,185.00	0.00	9,920,831,185.00
<b>819000</b>	<b>OTROS ACTIVOS CONTINGENTES</b>	<b>94,302,415.00</b>	<b>0.00</b>	<b>0.00</b>	<b>94,302,415.00</b>	<b>0.00</b>	<b>94,302,415.00</b>
819090	Otros derechos contingentes	94,302,415.00	0.00	0.00	94,302,415.00	0.00	94,302,415.00
<b>830000</b>	<b>DEUDORAS DE CONTROL</b>	<b>1,036,168,455.00</b>	<b>5,660,090,805.00</b>	<b>0.00</b>	<b>6,696,259,260.00</b>	<b>0.00</b>	<b>6,696,259,260.00</b>
<b>834700</b>	<b>BIENES ENTREGADOS A TERCEROS</b>	<b>1,035,873,025.00</b>	<b>5,659,447,655.00</b>	<b>0.00</b>	<b>6,695,320,680.00</b>	<b>0.00</b>	<b>6,695,320,680.00</b>
834704	Propiedades, planta y equipo	1,035,873,025.00	5,659,447,655.00	0.00	6,695,320,680.00	0.00	6,695,320,680.00
<b>836100</b>	<b>RESPONSABILIDADES EN PROCESO</b>	<b>295,430.00</b>	<b>643,150.00</b>	<b>0.00</b>	<b>938,580.00</b>	<b>0.00</b>	<b>938,580.00</b>
836101	Responsabilidades en Proceso - Interna	295,430.00	643,150.00	0.00	938,580.00	0.00	938,580.00
<b>890000</b>	<b>DEUDORAS POR CONTRA (CR)</b>	<b>-11,082,720,039.00</b>	<b>0.00</b>	<b>5,660,090,805.00</b>	<b>-16,742,810,844.00</b>	<b>0.00</b>	<b>-16,742,810,844.00</b>
<b>890500</b>	<b>ACTIVOS CONTINGENTES POR CONTRA (CR)</b>	<b>-10,046,551,584.00</b>	<b>0.00</b>	<b>0.00</b>	<b>-10,046,551,584.00</b>	<b>0.00</b>	<b>-10,046,551,584.00</b>
890506	Litigios y mecanismos alternativos de solución de conflictos	-9,952,249,169.00	0.00	0.00	-9,952,249,169.00	0.00	-9,952,249,169.00
890590	Otros derechos contingentes	-94,302,415.00	0.00	0.00	-94,302,415.00	0.00	-94,302,415.00
<b>891500</b>	<b>DEUDORAS DE CONTROL POR CONTRA (CR)</b>	<b>-1,036,168,455.00</b>	<b>0.00</b>	<b>5,660,090,805.00</b>	<b>-6,696,259,260.00</b>	<b>0.00</b>	<b>-6,696,259,260.00</b>
891518	Bienes entregados a terceros	-1,035,873,025.00	0.00	5,659,447,655.00	-6,695,320,680.00	0.00	-6,695,320,680.00
891521	Responsabilidades en proceso	-295,430.00	0.00	643,150.00	-938,580.00	0.00	-938,580.00

DEPARTAMENTO: CUNDINAMARCA CGN2015\_001\_SALDOS\_Y\_MOVIMIENTOS\_CONVERGENCIA  
MUNICIPIO: BOGOTA DISTRITO CAPITAL D.C.  
ENTIDAD: IDIPRON  
CODIGO: 223011001  
FECHA DE CORTE: 31/03/2026  
PERIODO: 1 enero al 31 de marzo 2026

Cifras en Pesos Colombianos

CODIGO CONTABLE	NOMBRE	SALDO FINAL 31 DICIEMBRE 2025	MOVIMIENTO DEBITO	MOVIMIENTO CREDITO	SALDO TOTAL 31 MARZO 2026	SALDO FINAL CORRIENTE	SALDO FINAL NO CORRIENTE
<b>900000</b>	<b>CUENTAS DE ORDEN ACREEDORAS</b>	<b>\$ 0.00</b>	<b>\$ 519,035,350.00</b>	<b>\$ 519,035,350.00</b>	<b>\$ 0.00</b>	<b>\$ 0.00</b>	<b>\$ 0.00</b>
<b>910000</b>	<b>PASIVOS CONTINGENTES</b>	<b>8,041,403,356.00</b>	<b>65,894,342.00</b>	<b>453,141,008.00</b>	<b>8,428,650,022.00</b>	<b>0.00</b>	<b>8,428,650,022.00</b>
<b>912000</b>	<b>LITIGIOS Y MECANISMOS ALTERNATIVOS DE SOL</b>	<b>8,041,403,356.00</b>	<b>65,894,342.00</b>	<b>453,141,008.00</b>	<b>8,428,650,022.00</b>	<b>0.00</b>	<b>8,428,650,022.00</b>
912001	Civiles	7,026,289,668.00	0.00	231,343,194.00	7,257,632,862.00	0.00	7,257,632,862.00
912002	Laborales	406,195,025.00	0.00	14,389,558.00	420,584,583.00	0.00	420,584,583.00
912004	Administrativos	608,918,663.00	65,894,342.00	207,408,256.00	750,432,577.00	0.00	750,432,577.00
<b>930000</b>	<b>ACREEDORAS DE CONTROL</b>	<b>11,043,318,873.00</b>	<b>0.00</b>	<b>0.00</b>	<b>11,043,318,873.00</b>	<b>0.00</b>	<b>11,043,318,873.00</b>
<b>939000</b>	<b>OTRAS CUENTAS ACREEDORAS DE CONTROL</b>	<b>11,043,318,873.00</b>	<b>0.00</b>	<b>0.00</b>	<b>11,043,318,873.00</b>	<b>0.00</b>	<b>11,043,318,873.00</b>
939090	Otras cuentas acreedoras de control	11,043,318,873.00	0.00	0.00	11,043,318,873.00	0.00	11,043,318,873.00
<b>990000</b>	<b>ACREEDORAS POR CONTRA (DB)</b>	<b>-19,084,722,229.00</b>	<b>453,141,008.00</b>	<b>65,894,342.00</b>	<b>-19,471,968,895.00</b>	<b>0.00</b>	<b>-19,471,968,895.00</b>
<b>990500</b>	<b>PASIVOS CONTINGENTES POR CONTRA (DB)</b>	<b>-8,041,403,356.00</b>	<b>453,141,008.00</b>	<b>65,894,342.00</b>	<b>-8,428,650,022.00</b>	<b>0.00</b>	<b>-8,428,650,022.00</b>
990505	Litigios y mecanismos alternativos de solución de confli	-8,041,403,356.00	453,141,008.00	65,894,342.00	-8,428,650,022.00	0.00	-8,428,650,022.00
<b>991500</b>	<b>ACREEDORAS DE CONTROL POR CONTRA (DB)</b>	<b>-11,043,318,873.00</b>	<b>0.00</b>	<b>0.00</b>	<b>-11,043,318,873.00</b>	<b>0.00</b>	<b>-11,043,318,873.00</b>
991590	Otras cuentas acreedoras de control	-11,043,318,873.00	0.00	0.00	-11,043,318,873.00	0.00	-11,043,318,873.00
	<b>SUMAS IGUALES</b>	<b>\$ 345,970,680,654.52</b>	<b>\$ 83,540,815,637.71</b>	<b>\$ 83,540,815,637.71</b>	<b>\$ 379,301,099,850.52</b>	<b>\$ 22,515,447,339.57</b>	<b>\$ 356,785,652,510.95</b>

  
**JAVIER PALACIOS TORRES**  
Director General  
CC. 79.959.995


  
**RUBBY ESPERANZA CORREA MORENO**  
Contadora  
CC. 20.685.033 - TP. 28.391-T

Rubbic



Cifras en Pesos Colombianos

Codigo Contable Subcuenta	Nombre de la Subcuenta	Codigo entidad Reciproca	Nombre entidad Reciproca	Valor Corriente	Valor No Corriente
131719	Administración de Proyectos	923270348	UAES-UNIDAD ADMINISTRATIVA ESPECIAL SERV.PUBL.	38,434,394.00	0
190801	En administración	210111001	BOGOTA, D.C.	554,146,757.00	0
240102	CxP Proyectos de inversión	923269813	TIGO-UNE-EPM TELECOMUNICACIONES	154,775,915.00	0
290201	En administración	210111001	BOGOTA, D.C.	5,661,579,810.00	0
290201	En administración	234011001	EAAB-EMPRESA DE ACUEDUCTO Y ALCANTARILLADO	379,159,065.00	0
290201	En administración	923270348	UAES-UNIDAD ADMINISTRATIVA ESPECIAL SERV.PUBL.	71,842,573.00	0
290201	En administración	235111001	TRANSMILENIO	3,061,648,532.00	0
439014	En administración	235111001	TRANSMILENIO	0	1,699,970,673.00
442807	Bienes recibidos sin contraprestacion	910300000	DIAN	0	244,965,889.00
470508	Funcionamiento	210111001	BOGOTA, D.C.	0	6,339,675,197.00
470510	Inversión	210111001	BOGOTA, D.C.	0	13,369,513,088.00
510401	Aportes al ICBF	239000000	ICBF-INSTITUTO COLOMBIANA BIENESTAR FAMILIAR	0	107,628,700.00
510402	Aportes al SENA	268000000	SENA	0	71,758,800.00
511117	Servicios públicos	234011001	EAAB-EMPRESA DE ACUEDUCTO Y ALCANTARILLADO	0	132,394,439.00
511117	Servicios públicos	923269813	TIGO-UNE-EPM TELECOMUNICACIONES	0	390,219,051.00
512001	Gasto Predial	214973449	TESORERIA MUNICIPAL MELGAR	0	6,704,303.00
512001	Gasto Predial	217525875	TESORERIA MUNICIPAL VILLETA	0	2,144,441.00
512001	Gasto Predial	219025290	TESORERIA MUNICIPAL FUSAGASUGA	0	2,731,000.00
512001	Gasto Predial	214873148	TESORERIA MUNICIPAL CARMEN DE APICALA	0	7,349,730.00
512001	Gasto Predial	215825658	TESORERIA MUNICIPAL DE SAN FRANCISCO	0	4,254,644.00
512001	Gasto Predial	218625286	TESORERIA MUNICIPAL FUNZA	0	78,557,900.00
512010	Tasas	214973449	TESORERIA MUNICIPAL MELGAR	0	1,948,985.00
512010	Tasas	217525875	TESORERIA MUNICIPAL VILLETA	0	50,457.00
512010	Tasas	219025290	TESORERIA MUNICIPAL FUSAGASUGA	0	123,000.00
512010	Tasas	214873148	TESORERIA MUNICIPAL CARMEN DE APICALA	0	2,046,396.00
512010	Tasas	215825658	TESORERIA MUNICIPAL DE SAN FRANCISCO	0	1,083,536.00
512090	Otros Impuestos	215825658	TESORERIA MUNICIPAL DE SAN FRANCISCO	0	104,748.00
542307	Bienes entregados sin contraprest.	210111001	BOGOTA, D.C.	0	5,589,489,450.00
572081	Devolución Ingresos	210111001	BOGOTA, D.C.	0	56,185,542.00
580237	Comisiones sobre recursos entregados en Admón	241511001	FONCEP-FONDO DE AHORRO Y VIVIENDA DISTRITAL	0	680,295.00

  
**JAVIER PALACIOS TORRES**  
 Director General  
 CC. 79.959.995

  
**RUBBY ESPERANZA CORREA MORENO**  
 Contadora  
 CC. 20.685.033 - TP. 28.91-T

DEPARTAMENTO CUNDINAMARCA  
 MUNICIPIO: BOGOTA DISTRITO CAPITAL  
 ENTIDAD: IDIPRON  
 CODIGO: 223011001  
 FECHA DE CORTE: 31/03/2026

DDC2015\_100\_CONVERGENCIA



Cifras en Pesos Colombianos

Codigo Contable Subcuenta	Nombre de la Subcuenta	Codigo Entidad Admon Central	Nombre Entidad Admon Central	Valor Corriente	Valor No Corriente
190801	Descuentos Tributarios	210111001111	SECRETARIA DE HACIENDA	554,146,757.00	0
290201	En administración	210111001126	SECRETARÍA DISTRITAL DE AMBIENTE	3,663,900.00	0
290201	En administración	210111001120	SECRETARIA DE PLANEACION	153,533,329.00	0
290201	En administración	210111001119	SECRETARIA DISTRITAL DE CULTURA RECREACION DEP	199,161,797.00	0
290201	En administración	210111001019	FONDO DE DESARROLLO LOCAL CIUDAD BOLÍVAR	1,246,206,927.00	0
290201	En administración	210111001012	FONDO DESARROLLO LOCAL BARRIOS UNIDOS	762,457,500.00	0
290201	En administración	210111001007	FONDO DESARROLLO LOCAL BOSA	315,000,000.00	0
290201	En administración	210111001008	FONDO DESARROLLO LOCAL KENNEDY	358,419,578.00	0
290201	En administración	210111001016	FONDO DESARROLLO LOCAL PUENTE ARANDA	98,676,886.00	0
290201	En administración	210111001009	FONDO DESARROLLO LOCAL FONTIBON	113,810,608.00	0
290201	En administración	210111001004	FONDO DESARROLLO LOCAL SAN CRISTOBAL	961,952,700.00	0
290201	En administración	210111001011	FONDO DESARROLLO LOCAL SUBA	1,071,194,514.00	0
290201	En administración	210111001013	FONDO DESARROLLO LOCAL TEUSAQUILLO	377,502,071.00	0
470508	Funcionamiento	210111001111	SECRETARIA DE HACIENDA	0	6,339,675,197.00
470510	Inversión	210111001111	SECRETARIA DE HACIENDA	0	13,369,513,088.00
542307	Bienes entregados sin contraprest.	210111001126	SECRETARÍA DISTRITAL DE AMBIENTE	0	5,589,489,450.00
572081	Devolución Ingresos	210111001111	SECRETARIA DE HACIENDA	0	56,185,542.00

  
**JAVIER PALACIOS TORRES**  
 Director General  
 CC. 79.959.995

  
**RUBBY ESPERANZA CORREA MORENO**  
 Contadora  
 c.c. 20.685.033 - T.P. 28.391-T



**BOGOTÁ DISTRITO CAPITAL**  
**IDIPRON**  
**ESTADO DE SITUACIÓN FINANCIERA**

A 31 de marzo de 2026

Cifras en Pesos Colombianos

	31 de marzo de 2026		31 de marzo de 2026
<b>1 ACTIVO</b>		<b>2 PASIVO</b>	
<b>ACTIVO CORRIENTE</b>	<b>\$ 8,511,096,639.45</b>	<b>PASIVO CORRIENTE</b>	<b>\$ 14,004,350,700.12</b>
<b>11 EFECTIVO Y EQUIVALENTES AL EFECTIVO</b>	<b>355,753,399.22</b>	<b>24 CUENTAS POR PAGAR</b>	<b>590,612,202.12</b>
1105 CAJA	0.00	2401 ADQUISICIÓN DE BIENES Y SERVICIOS NACIONALES	154,775,915.00
1110 DEPÓSITOS EN INSTITUCIONES FINANCIERAS	<u>355,753,399.22</u>	2407 RECURSOS A FAVOR DE TERCEROS	5,621,014.12
<b>13 CUENTAS POR COBRAR</b>	<b>118,678,263.00</b>	2424 DESCUENTOS DE NOMINA	0.00
1317 PRESTACION DE SERVICIOS	66,672,901.00	2436 RETENCIÓN EN LA FUENTE E IMPUESTO DE TIMBRE	430,215,273.00
1384 OTRAS CUENTAS POR COBRAR	<u>52,005,362.00</u>	2440 IMPUESTOS, CONTRIBUCIONES Y TASAS POR PAGAR	0.00
<b>14 DEUDORES</b>	<b>51,534,972.19</b>	2460 CRÉDITOS JUDICIALES	0.00
1415 PRESTAMOS CONCEDIDOS	<u>51,534,972.19</u>	2490 OTRAS CUENTAS POR PAGAR	<u>0.00</u>
<b>15 INVENTARIOS</b>	<b>1,282,350,786.66</b>	<b>25 BENEFICIOS A LOS EMPLEADOS</b>	<b>3,527,062,266.00</b>
1514 MATERIALES Y SUMINISTROS	<u>1,282,350,786.66</u>	2511 BENEFICIOS A EMPLEADOS A CORTO PLAZO	3,527,062,266.00
<b>19 OTROS ACTIVOS</b>	<b>6,702,779,218.38</b>	2512 BENEFICIOS A EMPLEADOS A LARGO PLAZO	<u>0.00</u>
1905 BIENES Y SERVICIOS PAGADOS POR ANTICIPADO	22,084,100.00	<b>27 PROVISIONES</b>	<b>645,773,351.00</b>
1906 AVANCES Y ANTICIPOS ENTREGADOS	0.00	2701 LITIGIOS Y DEMANDAS	<u>645,773,351.00</u>
1908 RECURSOS ENTREGADOS EN ADMINISTRACION	6,638,381,926.38	<b>29 OTROS PASIVOS</b>	<b>9,240,902,881.00</b>
1909 DEPOSITOS ENTREGADOS EN GARANTIA	<u>42,313,192.00</u>	2902 RECURSOS RECIBIDOS EN ADMINISTRACIÓN	<u>9,240,902,881.00</u>
<b>ACTIVO NO CORRIENTE</b>	<b>\$ 153,518,996,864.00</b>	<b>PASIVO NO CORRIENTE</b>	<b>\$ 1,866,311,722.00</b>
<b>16 PROPIEDADES, PLANTA Y EQUIPO</b>	<b>150,661,616,379.00</b>	<b>25 BENEFICIOS A LOS EMPLEADOS</b>	<b>1,866,311,722.00</b>
1605 TERRENOS	77,478,987,273.00	2512 BENEFICIOS A EMPLEADOS A LARGO PLAZO	<u>1,866,311,722.00</u>
1615 CONSTRUCCIONES EN CURSO	0.00	<b>TOTAL PASIVO</b>	<b>\$ 15,870,662,422.12</b>
1635 BIENES MUEBLES EN BODEGA	100,026,690.00		
1637 PROPIEDADES, PLANTA Y EQUIPO NO EXPLOTADOS	18,332,433,047.00		
1640 EDIFICACIONES	69,414,726,879.00		
1655 MAQUINARIA Y EQUIPO	2,535,921,040.00		
1660 EQUIPO MÉDICO Y CIENTÍFICO	61,132,319.00		
1665 MUEBLES, ENSERES Y EQUIPO DE OFICINA	1,635,186,075.00		



**BOGOTÁ DISTRITO CAPITAL**  
**IDIPRON**  
**ESTADO DE SITUACIÓN FINANCIERA**

A 31 de marzo de 2026

Cifras en Pesos Colombianos

31 de marzo de 2026		31 de marzo de 2026	
1670	EQUIPOS DE COMUNICACIÓN Y COMPUTACIÓN	4,055,959,458.00	
1675	EQUIPOS DE TRANSPORTE, TRACCIÓN Y ELEVACIÓN	1,597,270,657.00	
1680	EQUIPOS DE COMEDOR, COCINA, DESPENSA Y HOTELERÍA	1,379,582,216.00	
1685	DEPRECIACIÓN ACUMULADA DE PROPIEDADES PLANTA Y EQUIPO	<u>-25,929,609,275.00</u>	
<b>19</b>	<b>OTROS ACTIVOS</b>	<b>2,857,380,485.00</b>	
1902	PLAN DE ACTIVOS PARA BENEFICIOS EMPLEADOS LP.	2,718,060,777.00	
1970	INTANGIBLES	850,322,887.00	
1975	AMORTIZACIÓN ACUMULADA DE INTANGIBLES (CR)	<u>-711,003,179.00</u>	
<b>TOTAL ACTIVO</b>		<b>\$ 162,030,093,503.45</b>	
			<b>3 PATRIMONIO</b>
			<b>31 PATRIMONIO ENTIDADES DE GOBIERNO</b>
			<b>146,159,431,081.33</b>
			3105 CAPITAL FISCAL
			35,621,038,368.00
			3109 RESULTADOS DE EJERCICIOS ANTERIORES
			114,428,623,162.14
			3110 RESULTADOS DEL EJERCICIO
			<u>-3,890,230,448.81</u>
			<b>TOTAL PATRIMONIO</b>
			<b>\$ 146,159,431,081.33</b>
			<b>TOTAL PASIVO + PATRIMONIO</b>
			<b>\$ 162,030,093,503.45</b>
<b>8</b>	<b>CUENTAS DE ORDEN DEUDORAS</b>	<b>0.00</b>	<b>9 CUENTAS DE ORDEN ACREEDORAS</b>
81	ACTIVOS CONTINGENTES	10,046,551,584.00	91 PASIVOS CONTINGENTES
83	DEUDORAS DE CONTROL	6,696,259,260.00	93 ACREEDORAS DE CONTROL
89	DEUDORAS POR CONTRA (CR)	<u>-16,742,810,844.00</u>	99 ACREEDORAS POR CONTRA (DB)
			8,428,650,022
			11,043,318,873
			<u>-19,471,968,895</u>

  
**JAVIER PALACIOS TORRES**  
 Director General  
 C.C. 79.959.995

  
**RUBBY ESPERANZA CORREA MORENO**  
 Contadora  
 C.C. 20.685.033 - T.P. 28.391-T



**BOGOTÁ DISTRITO CAPITAL  
IDIPRON  
ESTADO DE SITUACIÓN FINANCIERA  
A 31 de marzo de 2026**

Cifras en Pesos Colombianos

		31 de diciembre de 2025	31 de marzo 2026			31 de diciembre de 2025	31 de marzo 2026
<b>1</b>	<b>ACTIVO</b>			<b>2</b>	<b>PASIVO</b>		
	<b>ACTIVO CORRIENTE</b>	<b>\$ 13,295,178,718.26</b>	<b>\$ 8,511,096,639.45</b>		<b>PASIVO CORRIENTE</b>	<b>\$ 21,064,882,839.12</b>	<b>\$ 14,004,350,700.12</b>
<b>11</b>	<b>EFFECTIVO Y EQUIVALENTES AL EFFECTIVO</b>	<b>102,048,700.22</b>	<b>355,753,399.22</b>	<b>24</b>	<b>CUENTAS POR PAGAR</b>	<b>8,149,084,002.12</b>	<b>590,612,202.12</b>
1105	CAJA	0.00	0.00	2401	ADQUISICIÓN DE BIENES Y SERVICIOS NACIONALES	7,258,350,100.00	154,775,915.00
1110	DEPÓSITOS EN INSTITUCIONES FINANCIERAS	102,048,700.22	355,753,399.22	2407	RECURSOS A FAVOR DE TERCEROS	96,553,761.12	5,621,014.12
<b>13</b>	<b>CUENTAS POR COBRAR</b>	<b>740,905,805.00</b>	<b>118,678,263.00</b>	2424	DESCUENTOS DE NOMINA	0.00	0.00
1317	PRESTACION DE SERVICIOS	696,672,901.00	66,672,901.00	2436	RETENCIÓN EN LA FUENTE E IMPUESTO DE TIMBRE	727,231,760.00	430,215,273.00
1384	OTRAS CUENTAS POR COBRAR	44,232,904.00	52,005,362.00	2440	IMPUESTOS, CONTRIBUCIONES Y TASAS POR PAGAR	0.00	0.00
<b>14</b>	<b>DEUDORES</b>	<b>51,534,972.19</b>	<b>51,534,972.19</b>	2460	CRÉDITOS JUDICIALES	0.00	0.00
1415	PRESTAMOS EDUCATIVOS	51,534,972.19	51,534,972.19	2490	OTRAS CUENTAS POR PAGAR	66,948,381.00	0.00
<b>15</b>	<b>INVENTARIOS</b>	<b>1,354,957,866.47</b>	<b>1,282,350,786.66</b>	<b>25</b>	<b>BENEFICIOS A LOS EMPLEADOS</b>	<b>1,953,726,664.00</b>	<b>3,527,062,266.00</b>
1514	MATERIALES Y SUMINISTROS	1,354,957,866.47	1,282,350,786.66	2511	BENEFICIOS A EMPLEADOS A CORTO PLAZO	1,953,726,664.00	3,527,062,266.00
<b>19</b>	<b>OTROS ACTIVOS</b>	<b>11,045,731,374.38</b>	<b>6,702,779,218.38</b>	2512	BENEFICIOS A EMPLEADOS A LARGO PLAZO	0.00	0.00
1905	BIENES Y SERVICIOS PAGADOS POR ANTICIPADO	24,211,700.00	22,084,100.00	<b>27</b>	<b>PROVISIONES</b>	<b>576,454,880.00</b>	<b>645,773,351.00</b>
1906	AVANCES Y ANTIPOPOS ENTREGADOS	0.00	0.00	2701	LITIGIOS Y DEMANDAS	576,454,880.00	645,773,351.00
1908	RECURSOS ENTREGADOS EN ADMINISTRACION	8,823,934,477.38	6,638,381,926.38	<b>29</b>	<b>OTROS PASIVOS</b>	<b>10,385,617,293.00</b>	<b>9,240,902,881.00</b>
1909	DEPOSITOS ENTREGADOS EN GARANTIA	2,197,585,197.00	42,313,192.00	2902	RECURSOS RECIBIDOS EN ADMINISTRACIÓN	10,385,617,293.00	9,240,902,881.00
	<b>ACTIVO NO CORRIENTE</b>	<b>\$ 159,690,161,609.00</b>	<b>\$ 153,518,996,864.00</b>		<b>PASIVO NO CORRIENTE</b>	<b>\$ 1,870,795,958.00</b>	<b>\$ 1,866,311,722.00</b>
<b>16</b>	<b>PROPIEDADES, PLANTA Y EQUIPO</b>	<b>156,804,996,558.00</b>	<b>150,661,616,379.00</b>	<b>25</b>	<b>BENEFICIOS A LOS EMPLEADOS</b>	<b>1,870,795,958.00</b>	<b>1,866,311,722.00</b>
1605	TERRENOS	82,251,027,273.00	77,478,987,273.00	2512	BENEFICIOS A EMPLEADOS A LARGO PLAZO	1,870,795,958.00	1,866,311,722.00
1615	CONSTRUCCIONES EN CURSO	0.00	0.00		<b>TOTAL PASIVO</b>	<b>\$ 22,935,678,797.12</b>	<b>\$ 15,870,662,422.12</b>
1635	BIENES MUEBLES EN BODEGA	20,712,111.00	100,026,690.00	<b>3</b>	<b>PATRIMONIO</b>		
1637	PROPIEDADES, PLANTA Y EQUIPO NO EXPLOTADOS	18,370,421,246.00	18,332,433,047.00	<b>31</b>	<b>PATRIMONIO ENTIDADES DE GOBIERNO</b>	<b>150,049,661,530.14</b>	<b>146,159,431,081.33</b>
1640	EDIFICACIONES	70,321,446,879.00	69,414,726,879.00	3105	CAPITAL FISCAL	35,621,038,368.00	35,621,038,368.00
1655	MAQUINARIA Y EQUIPO	2,808,782,407.00	2,535,921,040.00	3109	RESULTADOS DE EJERCICIOS ANTERIORES	121,643,812,962.04	114,428,623,162.14
1660	EQUIPO MÉDICO Y CIENTÍFICO	73,165,385.00	61,132,319.00	3110	RESULTADOS DEL EJERCICIO	-7,215,189,799.90	-3,890,230,448.81
1665	MUEBLES, ENSERES Y EQUIPO DE OFICINA	1,663,570,881.00	1,635,186,075.00		<b>TOTAL PATRIMONIO</b>	<b>\$ 150,049,661,530.14</b>	<b>\$ 146,159,431,081.33</b>
1670	EQUIPOS DE COMUNICACIÓN Y COMPUTACIÓN	4,102,831,282.00	4,055,959,458.00		<b>TOTAL PASIVO + PATRIMONIO</b>	<b>\$ 172,985,340,327.26</b>	<b>\$ 162,030,093,503.45</b>
1675	EQUIPOS DE TRANSPORTE, TRACCIÓN Y ELEVACIÓN	1,508,197,566.00	1,597,270,657.00				
1680	EQUIPOS DE COMEDOR, COCINA, DESPENSA Y HOTELERÍA	1,507,893,197.00	1,379,582,197.00				
1685	DEPRECIACIÓN ACUMULADA DE PROPIEDADES PLANTA Y EQUIP	-25,823,051,669.00	-25,929,609,275.00				
<b>19</b>	<b>OTROS ACTIVOS</b>	<b>\$ 2,885,165,051.00</b>	<b>\$ 2,857,380,485.00</b>				
1902	PLAN DE ACTIVOS PARA BENEFICIOS EMPLEADOS LP.	2,734,076,613.00	2,718,060,777.00				
1970	INTANGIBLES	869,768,845.00	850,322,887.00				
1975	AMORTIZACIÓN ACUMULADA DE INTANGIBLES (CR)	-718,680,407.00	-711,003,179.00				
	<b>TOTAL ACTIVO</b>	<b>\$ 172,985,340,327.26</b>	<b>\$ 162,030,093,503.45</b>				



**BOGOTÁ DISTRITO CAPITAL**  
**IDIPRON**  
**ESTADO DE SITUACIÓN FINANCIERA**  
**A 31 de marzo de 2026**

Cifras en Pesos Colombianos

		31 de diciembre de 2025	31 de marzo 2026			31 de diciembre de 2025	31 de marzo 2026	
<b>8</b>	<b>CUENTAS DE ORDEN DEUDORAS</b>		<b>0.00</b>	<b>0.00</b>	<b>9</b>	<b>CUENTAS DE ORDEN ACREEDORAS</b>	<b>0.00</b>	<b>0.00</b>
81	ACTIVOS CONTINGENTES	10,046,551,584.00	10,046,551,584.00	91	PASIVOS CONTINGENTES	8,041,403,356.00	8,428,650,022	
83	DEUDORAS DE CONTROL	1,036,168,455.00	6,696,259,260.00	93	ACREEDORAS DE CONTROL	11,043,318,873.00	11,043,318,873	
89	DEUDORAS POR CONTRA (CR)	-11,082,720,039.00	-16,742,810,844.00	99	ACREEDORAS POR CONTRA (DB)	-19,084,722,229.00	-19,471,968,895	

\$

  
**JAVIER PALACIOS TORRES**  
Director General  
C.C. 79.959.995

  
**RUBBY ESPERANZA CORREA MORENO**  
Contadora  
C.C. 20.685.033 - T.P. 28.391-T



**BOGOTÁ DISTRITO CAPITAL**  
**IDIPRON**  
**ESTADO DE RESULTADOS**  
**(Del 1 enero al 31 de marzo 2026)**

Cifras en Pesos Colombianos

31 de marzo 2026

**ACTIVIDADES ORDINARIAS**

**INGRESOS OPERACIONALES**

**\$ 23,482,758,110.00**

**43 VENTA DE SERVICIOS**

**3,773,569,825.00**

4390 OTROS SERVICIOS

3,773,569,825.00

**47 OPERACIONES INTERINSTITUCIONALES**

**19,709,188,285.00**

4705 FONDOS RECIBIDOS

19,709,188,285.00

**GASTOS OPERACIONALES**

**\$ 21,765,234,933.81**

**51 DE ADMINISTRACION Y OPERACIÓN**

**21,126,981,111.81**

5101 SUELDOS Y SALARIOS

3,263,480,055.00

5102 CONTRIBUCIONES IMPUTADAS

15,722,096.00

5103 CONTRIBUCIONES EFECTIVAS

1,006,083,200.00

5104 APORTES SOBRE LA NOMINA

179,387,500.00

5107 PRESTACIONES SOCIALES

1,946,312,662.00

5108 GASTOS DE PERSONAL DIVERSOS

32,512,800.00

5111 GENERALES

14,576,383,658.81

5120 IMPUESTOS, CONTRIBUCIONES Y TASAS

107,099,140.00

**53 DETERIORO, DEPRECIACIONES, AMORTIZACIONES Y PROVISIONES**

**580,424,823.00**

5360 DEPRECIACION DE PROPIEDADES PLANTA Y EQUIPO

568,656,093.00

5366 AMORTIZACION DE ACTIVOS INTANGIBLES

11,768,730.00

**57 OPERACIONES INTERINSTITUCIONALES**

**56,185,542.00**

5720 OPERACIONES DE ENLACE

56,185,542.00

**58 OTROS GASTOS**

**1,643,457.00**

5802 COMISIONES

1,643,457.00

**EXCEDENTE (DEFICIT) OPERACIONAL**

**\$ 1,717,523,176.19**

**OTROS INGRESOS Y GASTOS NO OPERACIONALES**

**44 TRANSFERENCIAS**

**244,965,889.00**

4428 BIENES RECIBIDOS SIN CONTRAPRESTACION

244,965,889.00

**48 OTROS INGRESOS**

**2,501,974.00**

4808 INGRESOS DIVERSOS

2,501,974.00

4831 REVERSION DE PROVISIONES

0.00




**BOGOTA DISTRITO CAPITAL**  
**IDIPRON**  
**ESTADO DE RESULTADOS**  
**(Del 1 enero al 31 de marzo 2026)**

Cifras en Pesos Colombianos

31 de marzo 2026

<b>53</b>	<b>DETERIORO, DEPRECIACIONES, AMORTIZACIONES Y PROVISIONES</b>	<b>56,664,607.00</b>
5368	PROVISIÓN LITIGIOS Y DEMANDAS	<u>56,664,607.00</u>
<b>540000</b>	<b>TRANSFERENCIAS Y SUBVENCIONES</b>	<b>5,659,447,655.00</b>
542300	OTRAS TRANSFERENCIAS	<u>5,659,447,655.00</u>
<b>58</b>	<b>OTROS GASTOS</b>	<b>139,109,226.00</b>
5804	FINANCIEROS	12,653,864.00
5890	GASTOS DIVERSOS	<u>126,455,362.00</u>
	<b>EXCEDENTE (DEFICIT) NO OPERACIONAL</b>	<b>-\$ 5,607,753,625.00</b>
	<b>EXCEDENTE (DEFICIT) DE ACTIVIDADES ORDINARIAS</b>	<b>-\$ 3,890,230,448.81</b>
	<b>EXCEDENTE O DEFICIT DEL EJERCICIO</b>	<b>-\$ <u>3,890,230,448.81</u></b>

  
**JAVIER PALACIOS TORRES**  
Director General  
CC.79.959.995

  
**RUBBY ESPERANZA CORREA MORENO**  
Contadora  
C.C. 20.685.033 - T.P. 28.391-T



BOGOTÁ DISTRITO CAPITAL  
IDIPRON  
**ESTADO DE RESULTADOS**  
(Del 1 enero al 31 de marzo 2026)

Cifras en Pesos Colombianos

	31 de marzo de 2025	31 de marzo de 2026
<b>ACTIVIDADES ORDINARIAS</b>		
<b>INGRESOS OPERACIONALES</b>		
	<b>\$ 23,557,460,840.00</b>	<b>\$ 23,482,758,110.00</b>
<b>43 VENTA DE SERVICIOS</b>	<b>5,044,955,824.00</b>	<b>3,773,569,825.00</b>
4390 OTROS SERVICIOS	5,044,955,824.00	3,773,569,825.00
<b>47 OPERACIONES INTERINSTITUCIONALES</b>	<b>18,512,505,016.00</b>	<b>19,709,188,285.00</b>
4705 FONDOS RECIBIDOS	18,512,505,016.00	19,709,188,285.00
<b>GASTOS OPERACIONALES</b>		
	<b>\$ 20,904,302,978.64</b>	<b>\$ 21,765,234,933.81</b>
<b>51 DE ADMINISTRACION Y OPERACIÓN</b>	<b>20,176,227,328.50</b>	<b>21,126,981,111.81</b>
5101 SUELDOS Y SALARIOS	3,183,221,663.00	3,263,480,055.00
5102 CONTRIBUCIONES IMPUTADAS	14,209,996.00	15,722,096.00
5103 CONTRIBUCIONES EFECTIVAS	951,699,500.00	1,006,083,200.00
5104 APORTES SOBRE LA NOMINA	175,052,500.00	179,387,500.00
5107 PRESTACIONES SOCIALES	1,925,279,419.00	1,946,312,662.00
5108 GASTOS DE PERSONAL DIVERSOS	260,851,967.00	32,512,800.00
5111 GENERALES	13,582,701,439.50	14,576,383,658.81
5120 IMPUESTOS, CONTRIBUCIONES Y TASAS	83,210,844.00	107,099,140.00
<b>53 DETERIORO, DEPRECIACIONES, AMORTIZACIONES Y PRC</b>	<b>660,704,833.00</b>	<b>580,424,823.00</b>
5360 DEPRECIACION DE PROPIEDADES PLANTA Y EQUIPO	640,082,302.00	568,656,093.00
5366 AMORTIZACION DE ACTIVOS INTANGIBLES	20,622,531.00	11,768,730.00
<b>57 OPERACIONES INTERINSTITUCIONALES</b>	<b>55,558,106.00</b>	<b>56,185,542.00</b>
5720 OPERACIONES DE ENLACE	55,558,106.00	56,185,542.00
<b>58 OTROS GASTOS</b>	<b>11,812,711.14</b>	<b>1,643,457.00</b>
5802 COMISIONES	11,812,711.14	1,643,457.00
<b>EXCEDENTE (DEFICIT) OPERACIONAL</b>	<b>\$ 2,653,157,861.36</b>	<b>\$ 1,717,523,176.19</b>
<b>OTROS INGRESOS Y GASTOS NO OPERACIONALES</b>		
<b>44 TRANSFERENCIAS</b>	<b>0.00</b>	<b>244,965,889.00</b>
4428 BIENES RECIBIDOS SIN CONTRAPRESTACION	0.00	244,965,889.00
<b>48 OTROS INGRESOS</b>	<b>6,774,754.13</b>	<b>2,501,974.00</b>
4802 FINANCIEROS	0.00	0.00
4808 INGRESOS DIVERSOS	6,774,754.13	2,501,974.00
4831 REVERSION DE PROVISIONES	0.00	0.00
<b>53 DETERIORO, DEPRECIACIONES, AMORTIZACIONES Y PRC</b>	<b>1,249,248.00</b>	<b>56,664,607.00</b>
5368 PROVISIÓN LITIGIOS Y DEMANDAS	1,249,248.00	56,664,607.00
<b>540000 TRANSFERENCIAS Y SUBVENCIONES</b>	<b>0.00</b>	<b>5,659,447,655.00</b>
542300 OTRAS TRANSFERENCIAS	0.00	5,659,447,655.00
<b>58 OTROS GASTOS</b>	<b>72,158,158.00</b>	<b>139,109,226.00</b>
5804 FINANCIEROS	107,104.00	12,653,864.00
5890 GASTOS DIVERSOS	72,051,054.00	126,455,362.00



BOGOTÁ DISTRITO CAPITAL  
IDIPRON  
**ESTADO DE RESULTADOS**  
(Del 1 enero al 31 de marzo 2026)

Cifras en Pesos Colombianos

	31 de marzo de 2025	31 de marzo de 2026
<b>EXCEDENTE (DEFICIT) NO OPERACIONAL</b>	<b>-\$ 66,632,651.87</b>	<b>-\$ 5,607,753,625.00</b>
<b>EXCEDENTE (DEFICIT) DE ACTIVIDADES ORDINARIAS</b>	<b>\$ 2,586,525,209.49</b>	<b>\$ 3,890,230,448.81</b>
<b>EXCEDENTE O DEFICIT DEL EJERCICIO</b>	<b>\$ 2,586,525,209.49</b>	<b>\$ 3,890,230,448.81</b>

  
**JAVIER PALACIOS TORRES**  
Director General  
C.C. 79.959.995

  
**RUBBY ESPERANZA CORREA MORENO**  
Contadora  
CC. 20.685.033 - T.P. 28.391-T

DEPARTAMENTO	CUNDINAMARCA	CGN2016_C01_VARIACIONES
MUNICIPIO:	BOGOTA DISTRITO CAPITAL D.C.	
ENTIDAD:	IDIPRON	
CODIGO:	223011001	
FECHA DE CORTE:	31/03/2026	
PERIODO DE MOVIMIENTO	MARZO 2025 - MARZO 2026	

Cifras en pesos Colombianos

111006	1	SE PRESENTA DISMINUCION EN LA CUENTA DE BANCOS, POR EL TRASLADO DE RECURSOS DEL IDIPRON A LA CUENTA UNICA DISTRITAL, Y DE TENER SEIS CUENTAS BANCARIAS, SOLO SE TIENE UNA CUENTA ACTIVA EN EL BANCO DE BOGOTA	\$ (3,756,376,854)
151408	1	SE REFLEJA DISMINUCION EN EL SALDO EN BODEGA DE LOS VIVERES Y ALIMENTOS PARA LOS BENEFICIARIOS (NNAJ.) POR CAMBIO EN LA MODALIDAD DE CONTRATACION PARA LA ALIMENTACION DE LOS BENEFICIARIOS DEL INSTITUTO	\$ (153,435,241)
151415	1	INCREMENTO DEL SALDO DE MATERIALES ESCOLARES y DE TALLERES, DE ELEMENTOS RECIBIDOS EN DONACION DE LA DIAN Y ADQUIRIDOS POR EL INSTITUTO PARA ACTIVIDADES A REALIZAR CON LOS NNAJ QUE SE ENCUENTRAN EN BODEGA PARA SER DISTRIBUIDOS	\$ 765,133,221
160501	1	DISMINUCION EN ELSALDO DE LA CUENTA DE TERRENOS AL SER ENTREGADO EL PREDIO DE CEREZA A LA SECRETARIA DISTRITAL DE AMBIENTE EN CUMPLIMIENTO DEL CONTRATO DE COMODATO No. 2784 DE 2025 FIRMADO POR CINCO AÑOS.	\$ (4,772,040,000)
164001	1	DISMINUCION EN ELSALDO DE LA CUENTA DE EDIFICACIONES AL SER ENTREGADO EL PREDIO DE CEREZA A LA SECRETARIA DISTRITAL DE AMBIENTE EN CUMPLIMIENTO DEL CONTRATO DE COMODATO No. 2784 DE 2025 FIRMADO POR CINCO AÑOS.	\$ (906,720,000)
165501	1	VARIACIÓN PRESENTADA EN LA CUENTA DE EQUIPOS DE CONSTRUCCIÓN POR MENOR VALOR EN LAS ADQUISICIONES DE NUEVOS EQUIPOS Y ENTREGA OPORTUNA DE LOS EQUIPOS QUE SE ADQUIRIERON PARA EL SERVICIOS DE LA ENTIDAD	\$ (125,281,977)
167002	1	DISMINUCION PRESENTADA EN LAS CUENTAS DE EQUIPOS DE COMUNICACIÓN Y COMPUTACIÓN POR TRASLADO DE BIENES EN SERVICIO A NO EXPLOTADOS POR ACTUALIZACION A NUEVOS EQUIPOS Y PROCESO DE BAJA PARA DE LOS EXISTENTES-	\$ (753,029,237)
167502	1	SE PRESENTA DISMINUCION DEL SALDO DEL EQUIPO DE TRANSPORTE TERRESTRE POR TRASLADO A NO EXPLOTADOS DE LOS VEHICULOS EN MAL ESTADO, LOS CUALES AL FINALIZAR LA VIGENCIA ANTERIOR FUERON DADOS DE BAJA POR INSERVIBLES	\$ (130,792,108)
168002	1	VARIACIÓN PRESENTADA EN EL SALDO DE LA CUENTA DE EQUIPOS DE RESTAURANTE Y CAFETERIA AL SER TRASLADOS A BIENES NO EXPLOTADOS PARA SER ENTREGADOS EN COMODATO A LA SDIS Y OTROS PARA SER DADOS DE BAJA POR MATERIALIDAD.	\$ (161,612,376)
168501	1	SE INCREMENTA EL SALDO DE LA DEPRECIACIÓN DE IMUEBLES POR EL CALCULO QUE SE REALIZA MENSUALMENTE SOBRE LAS EDIFICACIONES, CON EL METODO DE DEPRECIACION DE LINEA RECTA, TENIENDO EN CUENTA LA VIDA UTIL ESTIMADA.	\$ (1,081,271,500)
168515	1	SE INCREMENTA EL SALDO DE LA DEPRECIACIÓN DE INMUEBLES NO EXPLOTADOS POR LA ACTUALIZACION MENSUAL SOBRE LAS EDIFICACIONES, CON EL METODO DE DEPRECIACION DE LINEA RECTA, TENIENDO EN CUENTA LA VIDA UTIL ESTIMADA.	\$ (194,953,412)
190204	1	EL FONDO DE CESANTIAS FONCEP TIENE LOS RECURSOS DEL PERSONAL DE REGIMEN DE RETROACTIVIDAD, QUE SE INCREMENTA CON LOS APORTES MENSUALES DE NOMINA Y APORTES EXTRAORDINARIOS, SE PRESENTA UN MENOR VALOR POR EL PAGO DE CESANTIAS DEFINITIVAS.	\$ (263,704,698)
190801	1	CON LA IMPLEMENTACION DE LA CUENTA UNICA DISTRITAL, EL IDIPRON EFECTUÓ EL GIRO DE RECURSOS ADMINISTRADOS A LA TESORERIA DISTRITAL, DE LOS CUALES ESTAN POR LEGALIZAR ALGUNOS PAGOS REALIZADOS. EN ESTA MISMA CUENTA SE REGISTRAN LOS DESCUENTOS TRIBUTARIOS EFECTUADOS SOBRE LAS CUENTAS POR PAGAR.	\$ 1,348,777,405
190904	1	LA VARIACIÓN SE PRESENTA POR LA EJECUCION DE LOS CONTRATOS REALIZADOS POR LA ENTIDAD PARA LA PRESTACION Y SUMINISTRO DE BIENES Y SERVICIOS, Y CUYOS RECURSOS SE GIRAN A LA BOLSA MERCANTIL DE COLOMBIA PARA LA ADMINISTRACION Y PAGO A LOS PROVEEDORES.	\$ (3,178,562,927)
240101	1	CON LA IMPLEMENTACION DE LA CUENTA UNICA DISTRITAL, EL INSTITUTO REALIZA MENSUALMENTE EL REGISTRO CONTABLE DE LA CUENTA POR PAGAR PARA LOS TERCEROS, LAS CUALES SE PAGAN EN EL MISMO MES A TRAVES DE LA PLATAFORMA BOGDATA	\$ (222,239,793)
240102	1	CON LA IMPLEMENTACION DE LA CUENTA UNICA DISTRITAL, EL INSTITUTO REALIZA MENSUALMENTE EL REGISTRO CONTABLE DE LA CUENTA POR PAGAR PARA LOS TERCEROS, LAS CUALES SE PAGAN EN EL MISMO MES A TRAVES DE LA PLATAFORMA BOGDATA	\$ 154,775,915

DEPARTAMENTO	CUNDINAMARCA	CGN2016_C01_VARIACIONES
MUNICIPIO:	BOGOTA DISTRITO CAPITAL D.C.	
ENTIDAD:	IDIPRON	
CODIGO:	223011001	
FECHA DE CORTE:	31/03/2026	
PERIODO DE MOVIMIENTO	MARZO 2025 - MARZO 2026	
Cifras en pesos Colombianos		

240790	1	SE PRESENTA DISMINUCION DE LOS SALDOS RECIBIDOS A FAVOR DE TERCEROS TENIENDO EN CUENTA QUE CON LA IMPLEMENTACION DEL SISTEMA BOGDATA, SE DEBEN REALIZAR LA TOTALIDAD DE LOS GIROS PROGRAMADOS EN EL PAC MENSUAL	\$	(225,573,056)
243690	1	LA VARIACION DE LAS RETENCIONES SE PRESENTA POR EL NUMERO DE CUENTAS TRAMITADAS Y LOS PORCENTAJES APLICADOS DE ACUERDO AL CONCEPTO, ADICIONALMENTE SE HAN REGISTRADO EL IMPUESTO DE TIMBRE POR PAGAR POR CONTRATOS SUPERIOES A 180 MILLONES	\$	166,711,458
251104	1	LA DIFERENCIA EN EL ESTIMATIVO DE VACACIONES POR PAGAR SE PRESENTA POR LA ACTUALIZACION MENSUAL DE LOS PASIVOS PRESTACIONALES, QUE VARIAN DE ACUERDO AL NUMERO DE EMPLEADOS, SALARIOS Y LA VINCULACION DE FUNCIONARIOS Y PAGOS REALIZADOS.	\$	189,416,425
251201	1	LA BONIFICACIÓN ANUAL POR PERMANENCIA A CORTO PLAZO SE PAGA GENERALMENTE EN EL PRIMER MES DEL AÑO. POR LO QUE HACE A LA BONIFICACIÓN DE LARGO PLAZO Y A LA ESTIMADA, SE INCREMENTA AL ACTUALIZAR EL VALOR DE SALARIOS	\$	457,218,108
290201	1	EL SALDO DE APORTES RECIBIDOS EN ADMINISTRACION SE INCREMENTO POR EL INGRESO DE NUEVOS RECURSOS REGISTRADOS PARA EJECUCION DE LOS CONVENIOS VIGENTES AL CORTE DEL PERIODO Y QUE ESTAN PENDIENTES DE LEGALIZAR.	\$	(197,803,600)
310902	1	LA VARIACION DE LA PERDIDA O DEFICIT ACUMULADOS, SE PRESENTA POR EL REGISTRO DEL DEFICIT PRESENTADO AL CORTE DE LA VIGENCIA 2025, RESULTADO ESPECIALMENTE DE RECURSOS RECIBIDOS EN ADMINISTRACION EN EJECUCION DE LOS CONVENIOS POR LEGALIZAR,	\$	(7,215,189,800)
439014	1	DISMINUCION DEL SALDO DE LOS INGRESOS EN EJECUCION DE LOS CONVENIOS INTERADMINISTRATIVOS, AL NO RECIBIR LAS LEGALIZACIONES DE LOS VALORES RECIBIDOS PARA EJECUTAR LAS ACTIVIDADES DE LOS DIFERENTES CONVENIOS.	\$	(1,348,304,449)
442807	1	LA DIFERENCIA DE LA CUENTA DE INGRESOS RECIBIDOS SIN CONTRAPRESTACION SE PRESENTO YA QUE EN EL PRIMER TRIMESTRE 2025 NO SE RECIBIERON DONACIONES, MIENTRAS QUE EL 2026 SE RECIBIO DONACION DE ELEMENTOS DE TALLER DE LA DIAN.	\$	244,965,889
470508	1	SE PRESENTO INCREMENTO EN LA EJECUCION DEL PRESUPUESTO DE FUNCIONAMIENTO ASIGNADO PARA LA VIGENCIA 2026 RESPECTO AL AÑO ANTERIOR, POR MAYOR EJECUCION Y POR INCREMENTO QUE ANUALMENTE TIENEN LOS SERVICIOS ADQUIRIDOS	\$	1,032,202,415
470510	1	SE PRESENTO INCREMENTO EN LA EJECUCION DEL PRESUPUESTO DE INVERSION ASIGNADO PARA LA VIGENCIA 2026 RESPECTO AL AÑO ANTERIOR, POR MAYOR EJECUCION Y POR INCREMENTO QUE ANUALMENTE TIENEN LOS BIENES Y SERVICIOS ADQUIRIDOS	\$	164,480,854
510804	1	SE PRESENTO DISMINUCIÓN EN EL SALDO DE LA DOTACION ADQUIRIDA PARA EL PERSONAL DE PLANTA QUE POR SUS INGRESOS TIENE ESTE DERECHO, PARA LA VIGENCIA 2026 DISMINUYO LA CANTIDAD DE PERSONAL QUE REUNIO LOS REQUISITOS PARA ESTE BENEFICIO	\$	(223,845,467)
511113	1	SE PRESENTA INCREMENTO EN EL PAGO DE VIGILANCIA, POR EL ALZA DEL VALOR QUE TIENE ESTE SERVICIO, QUE ANUALMENTE SE ADQUIERE PARA LA SEGURIDAD DE LAS DIFERENTES DEPENDENCIAS Y UNIDADES DE PROTECCION INTEGRAL EN DONDE SE ATIENDEN A LOS BENEFICIARIOS.	\$	1,590,549,385
511114	1	INCREMENTA POR ENTREGA DE LA ADQUISICION DE BIENES DE FERRETERIA, PARA EDUCACIÓN, Y OTROS EN EL DESARROLLO DE LAS ACTIVIDADES DE LOS BENEFICIARIOS, QUE EN LA VIGENCIA 2026 SE HA DISTRIBUIDO EN FORMA RAPIDA	\$	215,786,133
511117	1	LA VARIACION PRESENTADA EN LOS DIFERENTES SERVICIOS PUBLICOS QUE CANCELA LA ENTIDAD PARA CADA UNA DE SUS DEPENDENCIAS Y UNIDADES, OBEDECE SERVICIOS NO ENTREGADOS PARA TRIMITE EN EL PRIMER TRIMESTE DEL 2026.	\$	(267,906,361)
511130	1	LA DISMINUCION DE LOS GASTOS DE ALIMENTACION ESCOLAR SE PRESENTO POR EL CAMBIO DE EN LA MODALIDAD DE CONTRATACION DEL SERVICIO DE ALIMENTACION (CATERIN), QUE INCLUYE EL SERVICIO, EL ACOPIO Y LA DISTRIBUCION	\$	(147,154,008)
511179	1	EN LA ACTUAL VIGENCIA SE PRESENTA MENOR VALOR DEL GASTO EN HONORARIOS POR DISMINUCION DEL NUMERO DE CONTRATISTAS POR REDUCCION AL PRESUPUESTO 2026 PARA IDIPRON Y EL INGRESO DE PERSONAL DE NOMINA DISTRITO SEIS.	\$	(515,724,029)


DEPARTAMENTO CUNDINAMARCA  
MUNICIPIO: BOGOTA DISTRITO CAPITAL D.C.  
ENTIDAD: IDIPRON  
CODIGO: 223011001  
FECHA DE CORTE: 31/03/2026  
PERIODO DE MOVIMIENTO MARZO 2025 - MARZO 2026


CGN2016\_C01\_VARIACIONES



Cifras en pesos Colombianos

511180	1	SE PRESENTA REDUCCION EN LOS GASTOS DE OPERACIONES DE LA BMC, AL DISMINUIR LA CONTRATACION. AL CORTE DEL PRIMER TRIMESTRE SON POCOS LOS SERVICIOS PAGADOS, A EXCEPCION DE SERVICIO DE FUMIGACIÓN, GEOCALIZACION SATELITAL, OTRO.	\$	(125,752,277)
511190	1	INCREMENTO EN EL PAGO DE CORRESPONSABILIDAD A JOVENES DEL IDIPRON, POR LA NUEVA CELEBRACION DE CONVENIOS INTERADMINISTRATIVOS CON LA DIFERENTES ENTIDADES DISTRITALES, VINCULANDO MAS JOVENES QUE SE BENEFICIAN CON ESTE RECONOCIMIENTO.	\$	157,914,553
542307	1	INCREMENTO PRESENTADO POR INMUEBLE (terreno-edificacion) ENTREGADO SIN CONTRAPRESTACION DEL PREDIO CEREZA, POR UN TERMINO DE CINCO AÑOS, A LA SECRETARIA DISTRITAL DE AMBIENTE, CONTRATO DE COMODADO No. 2784 DEL 2025	\$	5,659,447,655

  
**JAVIER PALACIOS TORRES**  
Director General  
CC. 79.959.995

  
**RUBBY ESPERANZA CORREA MORENO**  
Contadora  
T.P. 28.391-T



ALCALDÍA MAYOR  
DE BOGOTÁ D.C.  
INTEGRACIÓN SOCIAL  
Instituto para la protección de la  
Niñez y la Juventud

## NOTAS A LOS INFORMES FINANCIEROS Y CONTABLES

### TRIMESTRE ENERO-MARZO 2026

Al cierre del mes de marzo del año 2026, y en ejercicio del control social que tratan los artículos 34 y 35 de la Ley 489 de 1998 Y La resolución 356 de 2022 artículo 1, numeral 1, 2 y 3, se reflejan a continuación los aspectos más relevantes y hechos económicos, que por su materialidad afectaron los Informes Financieros y Contables del trimestre en mención, así:

En las cuentas por cobrar al cierre del trimestre, no se registra cuentas por cobrar en ejecución de convenios, resaltando que se recibió la cancelación de total de las cuentas radicadas. El resumen del trimestre es el siguiente:

Saldo diciembre/ 25	Movimiento enero-marzo 2026		Saldo marzo/ 26
	Débito	Crédito	
696,672,901.00	2,133,888,163.00	2,763,888,163.00	66,672,901.00

La Gerencia de Recursos Físicos, entrega el consolidado del movimiento en donde se refleja la baja por materialidad realizado en el primer trimestre 2026, y la reclasificación a control administrativo, así:

GRUPO	DESCRIPCION	VR. ADQUIS	DEPRE ACUM	VR. LIBROS
206	Equipo de comedor, cocina, despensa y hotelería	131,658,438.00	84,694,893.00	46,963,545.00
207	Equipos de comunicación, proyeccion y fotografía	36,524,570.00	26,343,583.00	10,180,987.00
208	Equipo y maquinaria industrial	61,229,172.00	30,465,423.00	30,763,749.00
209	Equipo y maquinas para gimnasia y deporte	3,066,000.00	882,817.00	2,183,183.00
210	Equipo para laboratorio	2,950,000.00	1,474,992.00	1,475,008.00
211	Equipo para odontología y medicina	9,083,066.00	6,262,412.00	2,820,654.00
212	Equipo de oficina, contabilidad y dibujo	15,283,614.00	6,339,000.00	8,944,614.00
214	Herramientas sin motor	6,669,991.00	4,182,615.00	2,487,376.00
215	Instrumentos musicales y accesorios	47,648,620.00	35,724,043.00	11,924,577.00
216	Libros de biblioteca y mapoteca	49,447,324.00	49,447,324.00	0.00
218	Mobiliario y enseres - Comodato	13,101,192.00	11,920,466.00	1,180,726.00
221	Equipo de computacion	45,184,491.00	39,647,509.00	5,536,982.00
222	Equipo de telecomunicaciones	12,984,700.00	12,984,700.00	0.00
229	Equipo de lavandería	16,016,433.00	14,671,887.00	1,344,546.00
230	Equipo de Construcción	3,355,273.00	2,705,858.00	649,415.00
<b>TOTAL</b>		<b>454,202,884.00</b>	<b>327,747,522.00</b>	<b>126,455,362.00</b>



IDIPRON



ALCALDÍA MAYOR  
DE BOGOTÁ D.C.  
INTEGRACIÓN SOCIAL  
Instituto para la protección de la  
Niñez y la Juventud

Así mismo, la Gerencia de Recursos Físicos reporta la recepción bajo la figura de enajenación a título gratuito de elementos de consumo y bienes devolutivos asociados con las actividades operativas y misionales, así:

Elementos de consumo recibidos de la DIAN, de acuerdo con la Resolución 015094:

GRUPO	DESCRIPCION	VR. ADQUISICION	DEPRECIACION ACUMULADA	VALOR EN LIBROS
120	Dotación para vivienda	55,866,108.00	0.00	55,866,108.00
<b>TOTAL</b>		<b>55,866,108.00</b>	<b>0.00</b>	<b>55,866,108.00</b>

Elementos Devolutivos recibidos de la DIAN, Resolución 015094

GRUPO	DESCRIPCION	VALOR ADQUISICION	DEPRECIACION ACUMULADA	VALOR EN LIBROS
208	Equipo y maquinaria industrial	100,026,690.00	0.00	100,026,690.00
213	Equipo de transporte	89,073,091.00	0.00	89,073,091.00
<b>TOTAL</b>		<b>189,099,781.00</b>	<b>0.00</b>	<b>189,099,781.00</b>

Bienes de propiedad, planta y equipo entregados en comodato a SDA:

GRUPO	DESCRIPCION	VALOR ADQUISICION	DEPRECIACION ACUMULADA	VALOR EN LIBROS
230	Equipo para construcción	112,959,470.00	69,958,205.00	43,001,265.00
<b>TOTAL</b>		<b>112,959,470.00</b>	<b>69,958,205.00</b>	<b>43,001,265.00</b>

El resumen general del trimestre enero-marzo/2026, de los bienes de consumo, devolutivos, intangibles, terrenos y edificaciones, es el siguiente:

Concepto	Saldo diciembre/ 25	Movimiento enero-marzo 2026		Saldo marzo/ 26
		Débito	Crédito	
Consumo	1,354,957,866.47	1,636,740,265.00	1,709,347,344.81	1,282,350,786.66
Bienes Muebles/Intang.	12,775,211,105.00	451,844,453.00	829,352,984.00	12,397,702,574.00
Deprec.M/E.-Amort.Intang.	8,572,211,201.00	395,388,899.00	242,849,152.00	8,419,671,454.00
Terrenos-Edificaciones	152,572,474,152.00	-	5,678,760,000.00	146,893,714,152.00
Inmuebles no explotados	18,150,131,815.00			18,150,131,815.00
Deprec. Edifica./no Exp.	17,969,520,875.00	89,270,550.00	340,690,675.00	18,220,941,000.00

En el primer trimestre 2026 se hizo entrega del predio del Inmueble San Cristóbal–Cereza, a la Secretaría de Ambiente, de acuerdo con el contrato 2784 de 2025.



**ALCALDÍA MAYOR  
DE BOGOTÁ D.C.**  
INTEGRACIÓN SOCIAL  
Instituto para la protección de la  
Niñez y la Juventud

Respecto al pasivo prestacional, compuesto por los cálculos de cesantías, intereses a las cesantías, vacaciones, prima de vacaciones, prima de navidad y bonificaciones, se ajustaron los saldos contables de acuerdo con la información reportada por la Gerencia de Talento Humano.

El resumen de estos pasivos pensionales al cierre del trimestre es el siguiente:

Concepto	Saldo diciembre/ 25	Movimiento enero-marzo 2026		Saldo marzo/ 26
		Débito	Crédito	
CESANTIAS	-	36,418,071.00	356,660,046.00	320,241,975.00
INTERESES DE CESANTIAS	-	253,232.00	9,559,027.00	9,305,795.00
VACACIONES	1,090,067,077.00	71,320,706.00	170,006,243.00	1,188,752,614.00
PRIMA DE VACACIONES	606,360,026.00	71,090,736.00	139,297,001.00	674,566,291.00
PRIMA DE SERVICIOS	-	-	802,283,561.00	802,283,561.00
PRIMA DE NAVIDAD	-	1,836,064.00	309,346,149.00	307,510,085.00
BONIFICACION ANUAL Y RECI	253,131,661.00	127,973,672.00	99,243,956.00	224,401,945.00
BENEFICIOS POR PERMANEN	1,870,795,958.00	4,484,237.00	1.00	1,866,311,722.00

El movimiento a 31 de marzo de 2026 de los aportes recibidos en administración en ejecución de los convenios interadministrativos refleja la legalización de algunos convenios y el giro de algunos recursos. El resumen es el siguiente:

Saldo diciembre/ 25	Movimiento enero-marzo 2026		Saldo marzo/ 26
	Débito	Crédito	
10,385,617,293.00	2,065,304,012.00	920,589,600.00	9,240,902,881.00

A partir del mes de febrero 2025, se inició el proceso de la cuenta única distrital, en donde el instituto efectuó la transferencia de parte de algunos recursos que se tenían en las cuentas bancarias a la Tesorería Distrital. Los valores transferidos por la SHD en la ejecución del presupuesto son registrados en la cuenta de 4705 08 ingresos funcionamiento y 4705 10 ingresos por inversión, correspondiente a ingresos recursos Distrito. Los recursos reintegrados a la Secretaría se registran en la cuenta 5720 81 en ejecución del PAC, así:

Concepto	Saldo diciembre/ 25	Movimiento enero-marzo 2026		Saldo marzo/ 26
		Débito	Crédito	
INGRESO FUNCIONAMIENTO	-	6,868,860.00	6,346,544,057.00	6,339,675,197.00
INGRESOS INVERSION	-	5,157,031,360.00	18,526,544,448.00	13,369,513,088.00
DEVOLUCIONES SHD	-	57,037,010.00	851,468.00	56,185,542.00



ALCALDÍA MAYOR  
DE BOGOTÁ D.C.  
INTEGRACIÓN SOCIAL  
Instituto para la protección de la  
Niñez y la Juventud

Así mismo, se actualiza en el trimestre los saldos de obligaciones contingentes probables que generan el registro de provisión y gastos financieros, de acuerdo con lo reportado en el Siproj. El movimiento trimestral fue el siguiente:

CONCEPTO	No. Proc.	Saldo diciembre/ 25	Movimiento enero-marzo 2026		Saldo marzo/ 26
			Débito	Crédito	
<b>PROVISIONES</b>		<b>576,454,880.00</b>	-	<b>69,318,471.00</b>	<b>645,773,351.00</b>
ADMINISTRATIVOS	6	576,454,880.00	-	69,318,471.00	645,773,351.00
LABORALES	0	-	-	-	-
<b>GASTOS FINANCIEROS</b>		-	<b>12,653,864.00</b>	-	<b>12,653,864.00</b>
GASTOS FINANCIEROS PROVISIONES		-	12,653,864.00	-	12,653,864.00

La Oficina Asesora Jurídica evalúa los procesos incluidos como pasivos contingentes, actualizando trimestralmente la información asociada en la plataforma SIPROJ, la cual es registrada en cuentas de orden en cumplimiento con lo estipulado en el Nuevo Marco Normativo. Estos registros corresponden a obligaciones posibles, de sucesos pasados que se encuentran en trámite para establecer el reconocimiento o aceptación de los pasivos contingentes de litigios y demandas. El movimiento trimestral fue el siguiente:

CONCEPTO	Saldo diciembre/ 25	Movimiento enero-marzo 2026		Saldo marzo/ 26
		Débito	Crédito	
<b>PASIVOS CONTINGENTES</b>	<b>9,952,249,169.00</b>	-	-	<b>9,952,249,169.00</b>
<b>LITIGIOS O DEMANDAS</b>	<b>9,952,249,169.00</b>	-	-	<b>9,952,249,169.00</b>
CIVILES	31,417,984.00	-	-	31,417,984.00
LABORALES	-	-	-	-
ADMINISTRATIVOS	9,920,831,185.00	-	-	9,920,831,185.00
<b>ACREEDORAS POR CONTRA (DB)</b>	<b>9,952,249,169.00</b>	-	-	<b>9,952,249,169.00</b>
<b>RESPONSABILIDADES CONTINGENTES POR EL CONTRARIO (DB)</b>	9,952,249,169.00	-	-	9,952,249,169.00
LITIGIOS O DEMANDAS	9,952,249,169.00	-	-	9,952,249,169.00

El resultado acumulado al mes de marzo presenta déficit, el cual se genera en la ejecución de ingresos y gastos, presentando un déficit de \$ -3.890.230.448.81 efecto de encontrarse en proceso la legalización de aportes recibidos en administración.



IDIPRON





**ALCALDÍA MAYOR  
DE BOGOTÁ D.C.**  
INTEGRACIÓN SOCIAL  
Instituto para la protección de la  
Niñez y la Juventud

Los saldos del resultado acumulado por meses del 2026 es el siguiente:

MES	ACUMULADO INGRESOS	ACUMULADO EGRESOS	RESULTADO
Enero	8,203,481,517.00	1,905,128,878.00	6,298,352,639.00
Febrero	4,977,861,758.00	7,202,841,588.67	4,073,372,808.33
Marzo	10,735,324,242.00	18,512,485,955.14	(3,703,788,904.81)
Totales	23,730,225,973.00	27,620,456,421.81	\$ (3,890,230,448.81)

La presente se expide a los veintisiete (27) días del mes de abril de 2026.

  
**JAVIER PALACIOS TORRES**  
Director General  
C.C. 79.959.995

  
**RUBBY ESPERANZA CORREA MORENO**  
Contadora  
C.C. 20.685.033 - T.P. 28.391-T



IDIPRON




ALCALDÍA MAYOR  
DE BOGOTÁ D.C.  
INTEGRACIÓN SOCIAL  
Instituto para la protección de la  
Niñez y la Juventud

# CERTIFICACIÓN INFORMACIÓN FINANCIERA A MARZO 2026

De conformidad con lo establecido en la Resolución 339 del 28 de noviembre 2025, la guía para la elaboración de los formularios y reporte en el chip de la categoría información contable pública – convergencia y del Instructivo 001 de Diciembre 2025, de la Contaduría General de la Nación, los suscritos firmantes damos Fé Pública que los datos relacionados en los Estados Contables del Idipron, a 31 de marzo de 2026, fueron tomados fielmente de los libros de contabilidad y se elaboraron conforme a la normatividad contenida en el régimen de contabilidad pública, reflejando de forma fidedigna la situación financiera, económica, social y ambiental del Instituto.

La presente se expide en Bogotá, D. C. a los 27 días del mes de abril de 2026.

  
**JAVIER PALACIOS TORRES**  
Director General  
C.C. 79.959.995

  
**RUBBY ESPERANZA CORREA MORENO**  
Contadora  
C.C. 20.685.033 - TP. 28.391-T

## FORMATO DE CONCILIACION DE PROCESOS JUDICIALES

CÓDIGO ENTIDAD



NOMBRE ENTIDAD

VIGENCIA

223011001

IDIPRON

31/03/2026

Valores en pesos

INFORMACIÓN CONTABLE				INFORMACIÓN APLICATIVO PROCESOS JUDICIALES					DIFERENCIAS			
CÓDIGO CONTABLE	DENOMINACIÓN	No. Procesos en Contabilidad	Saldo en Contabilidad	No. Procesos Terminados SIN cumplimiento (con erogación económica)	No procesos Obligaciones Probables	No. Procesos Activos de Naturaleza Posible	No. Activo de Naturaleza Remota	No. Procesos Sin Obligación	Valor en el Reporte	Diferencia No. Procesos	Diferencia en Valores	JUSTIFICACION DIFERENCIA
8120	Litigios y mecanismos alternativos de solución de conflictos	7	\$ 9,952,249,169.00			7			\$ 9,952,249,169.00	0	\$ -	
812001	Civiles	2	\$ 31,417,984.00			2			\$ 31,417,984.00	0	\$ -	
812002	Laborales	0	\$ -						\$ -	0	\$ -	
812003	Penales	0	\$ -						\$ -	0	\$ -	
812004	Administrativas	5	\$ 9,920,831,185.00			5			\$ 9,920,831,185.00	0	\$ -	
812005	Obligaciones fiscales	0	\$ -						\$ -	0	\$ -	
812090	Otros litigios y mecanismos alternativos de solución de conflictos	0	\$ -						\$ -	0	\$ -	
NA	Activos de naturaleza remota									0		
NA	Procesos SIN Obligación									0		
<b>TOTAL PROCESOS INICIADOS</b>		7	\$ 9,952,249,169.00			7			\$ 9,952,249,169.00	0	\$ -	


  
**JAVIER PALACIOS TORRES**


Director General  
 CC. 79.959.995

  
**RUBBY ESPERANZA CORREA MORENO**

Contadora  
 TP. 28.391-T

## FORMATO DE CONCILIACION DE PROCESOS JUDICIALES

CÓDIGO ENTIDAD	NOMBRE ENTIDAD	VIGENCIA										
223011001	 <b>IDIPRON</b>	31/03/2026										
INFORMACIÓN CONTABLE				INFORMACIÓN APLICATIVO PROCESOS JUDICIALES						DIFERENCIAS		
CÓDIGO CONTABLE	DENOMINACIÓN	No. Procesos en Contabilidad	Saldo en Contabilidad	No. Procesos Terminados SIN cumplimiento (con erogación económica)	No procesos Obligaciones Probables	No. Procesos Obligaciones Posibles	No. Procesos Obligaciones Remotas	No. Procesos Sin Obligación	Valor en el Reporte	Diferencia No. Procesos	Diferencia en Valores	JUSTIFICACION DIFERENCIA
2460	<b>Creditos Judiciales</b>	0	0	0					0	0	0	
246002	<b>Sentencias</b>	0	0	0					0	0	0	
	Civiles	0	0	0					0	0	0	
	Laborales	0	0	0					0	0	0	
	Penales	0	0	0					0	0	0	
	Administrativos	0	0	0					0	0	0	
	Obligaciones fiscales	0	0	0					0	0	0	
	Otras Sentencias	0	0	0					0	0	0	
246003	<b>Laudos arbitrales y conciliaciones extrajudiciales</b>	0	0	0					0	0	0	
	Arbitrajes	0	0	0					0	0	0	
	Conciliaciones Extrajudiciales	0	0	0					0	0	0	
246090	<b>Otros créditos judiciales</b>	0	0	0					0	0	0	
	Otros creditos judiciales	0	0	0					0	0	0	
2701	<b>Litigios y demandas</b>	9	645,773,351.00		12				645,773,351.00	3	0	
270101	Civiles	0	0		0				0	0	0	
270102	Penales	0	0		0				0	0	0	
270103	Administrativos	9	645,773,351.00		12				645,773,351.00	3	0	En la plataforma SIPROJ los proceso ID 747982 No 2023-00043, el proceso ID 765209 No 2023-00218 y el proceso ID 840196 No 2025-00072 con clasificación probable y que no se han cuantificado, el valor presente entidad está en cero (0).
270104	Obligaciones fiscales	0	0.00		0				0.00	0	0	
270105	Laborales	0	0.00		0				0.00	0	0	
270190	Otros litigios y demandas	0	0.00		0				0.00	0	0	
9120	<b>Litigios y mecanismos alternativos de solución de conflictos</b>	32	8,428,650,022.00			38	1	2	8,498,068,917.00	9	0	
912001	Civiles	1	7,257,632,862.00			1			7,257,632,862.00	0	0	
912002	Laborales	8	420,584,583.00			9			420,584,583.00	1	0	En la plataforma SIPROJ el proceso ID 629719 No 2018-00584 está con clasificación posible y el valor presente entidad en cero.
912004	Administrativos	23	750,432,577.00			28			750,432,577.00	5	0	En la plataforma SIPROJ se evidencian con clasificación de posibles cinco (5) procesos (el ID 550712 No 2017-00212, el ID 826741 No 2024-00383, el ID 840058 No 2025-00081, el ID 872195 No 2025-00312 y el ID 897961 No 2025-00093) que no se han cuantificado, se encuentra el valor presente entidad en cero (0).
912005	Obligaciones fiscales	0	0			0			0	0	0	
912090	Otros litigios y mecanismos alternativos de solución de conflictos	0	0			0			0	0	0	
NA	Obligaciones Remotas	0	0			0	1		42,321,900.00	1	0	
NA	Procesos SIN Obligación	0	0			0		2	27,096,995.00	2	0	En la plataforma SIPROJ se evidencian dos procesos sin obligación, uno de ellos el ID 898529 No E-2026-139021 sin cuantificar, valor presente entidad en cero (0).
<b>TOTAL OBLIGACIONES EN CONTRA</b>		<b>41</b>	<b>9,074,423,373.00</b>	<b>0</b>	<b>12</b>	<b>38</b>	<b>1</b>	<b>2</b>	<b>9,143,842,268.00</b>	<b>12</b>	<b>0</b>	

  
**JAVIER PALACIOS TORRES**  
 Director General  
 CC. 79.959.995

  
**RUBBY ESPERANZA CORREA MORENO**  
 Contadora  
 TP. 28.391-T