



**ALCALDÍA MAYOR
DE BOGOTÁ D.C.**



INFORME CUMPLIMIENTO METAS PLAN DISTRICTAL DE DESARROLLO Y EJECUCIÓN DE PRESUPUESTO

**IDIPRON
VIGENCIA 2020**

INFORME FINANCIERO Y ESTADOS FINANCIEROS

INFORMACIÓN FINANCIERA (2018 – 2020)

CIFRAS EN MILLONES DE PESOS

CONCEPTO		2018	2019	2020
ESTADO DE SITUACIÓN FINANCIERA	ACTIVO	\$ 189.187.00	\$ 184.446.00	\$ 182.385.00
	PASIVO	\$ 11.398.00	\$ 12.781.00	\$ 13.271.00
	PATRIMONIO	\$ 177.789.00	\$ 171.665.00	\$ 169.114.00
	TOTAL PASIVO + PATRIMONIO	\$ 189.187.00	\$ 184.446.00	\$ 182.385.00
CONCEPTO		2018	2019	2020
ESTADO DE RESULTADOS	INGRESOS	\$ 109.539.00	\$ 103.960.00	\$ 97.804.00
	GASTOS	\$ 102.489.00	\$ 110.085.00	\$ 100.137.00
	EXCEDENTE O PERDIDA	\$ 7.050.00	\$ (6.125.00)	\$ (2.333.00)

ESTADO DE SITUACIÓN FINANCIERA

Activo \$ 182.385

El Estado de Situación financiera presentado corresponde al año 2020 y su estructura esta dividida en Activos, Pasivo y Patrimonio. A corte de 31 diciembre de 2020 la entidad refleja en su activo \$ 182.385.004.578.07 que está conformado por un disponible en Caja y Bancos, cuentas por cobrar por ejecución de convenios interadministrativos, giro de garantías a la Bolsa Mercantil de Colombia, recursos de cesantías entregados en Administración al Foncep y otros.

Pasivo \$ 13.271

Los pasivos totalizaron \$ 13.270.875.282.56, presentado un incremento frente al saldo del año 2019, el cual se presentó en el saldo de las obligaciones laborales, ya que fueron registradas los valores reales por pagar por todos los conceptos, como: vacaciones, prima de vacaciones, reconocimiento por permanencia y otros.

Patrimonio \$ 169.114

El 100% del Patrimonio corresponde al Distrito Capital y asciende a \$ 169.114.129.295.51 conformado por el Capital Fiscal, resultado de vigencias anteriores, y de la vigencia, entre otros.

DÉFICIT 2020

Se presenta déficit para la vigencia del 2020 que básicamente se resume en los tiempos de registro del ingreso y del gasto. Es el caso de:

- Saldo de Inventarios a diciembre 31 del 2020 por valor de \$ 1.884.720.260.18 que se registró como ingreso en el 2020, y afectará el gasto en el 2021.
- Aportes recibidos en administración en ejecución de los convenios administrativos, registrados como un pasivo (2020), con un saldo a diciembre 31, de \$ 5.052.743.361.43 que se amortizan y contabilizarán en el ingreso cuando se aprueben las legalizaciones presentadas (2021). La ejecución de los gastos de los convenios afectó el periodo cuando se realizaron. (2020)
- Recursos que afectaron el ingreso y girados a la bolsa mercantil con saldo a diciembre 31 por \$ 6.929.816.043.00 contabilizando el gasto cuando se ejecuten en la vigencia 2021.

BALANCE GENERAL A DICIEMBRE

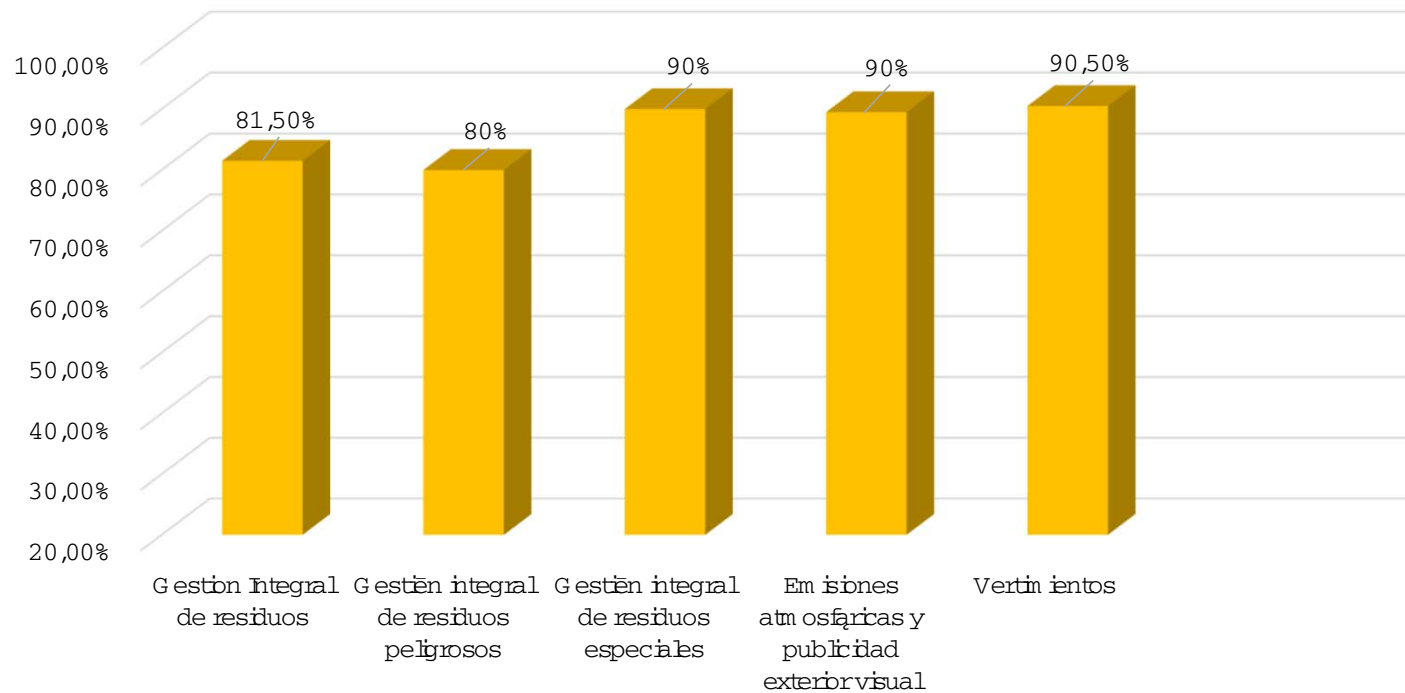
ESTADO DE RESULTADOS ENERO A DICIEMBRE

Ingresos	\$ 97.804	Los Ingresos del IDIPRON a diciembre 2020 ascendieron a \$ 97.803.886.867.66 y están conformados principalmente por las transferencias recibidas de la Tesorería Distrital como operaciones institucionales, los recibidos ejecución de los convenios interadministrativos, recaudos por servicio de baños públicos y otros como venta por martillo, etc.
Gastos	\$ 100.137	Los gastos del Instituto corresponden a erogaciones ocasionados en la prestación del servicio integral hacia los niños, niñas, jóvenes y familias en alto grado de vulnerabilidad, incluyendo alimentación, vestuario, educación, vivienda, recreación, salud, estímulos, administración, etc. Igualmente se reflejan los gastos que se registran en la ejecución de los proyectos del IDIPRON como lo es la generación de empleo, comedores comunitarios y otros. A 31 de diciembre sumaron \$100.137.135.197.03
Déficit	\$2.333	

El resultado del ejercicio se refleja tomando la totalidad de los ingresos menos la totalidad de los gastos. Para IDIPRON, los ingresos se toman de dos fuentes, los recursos Distrito y los recursos propios (Convenios Interadministrativos). Para el año 2020, la Entidad refleja un déficit de \$ 2.333.248.329.37

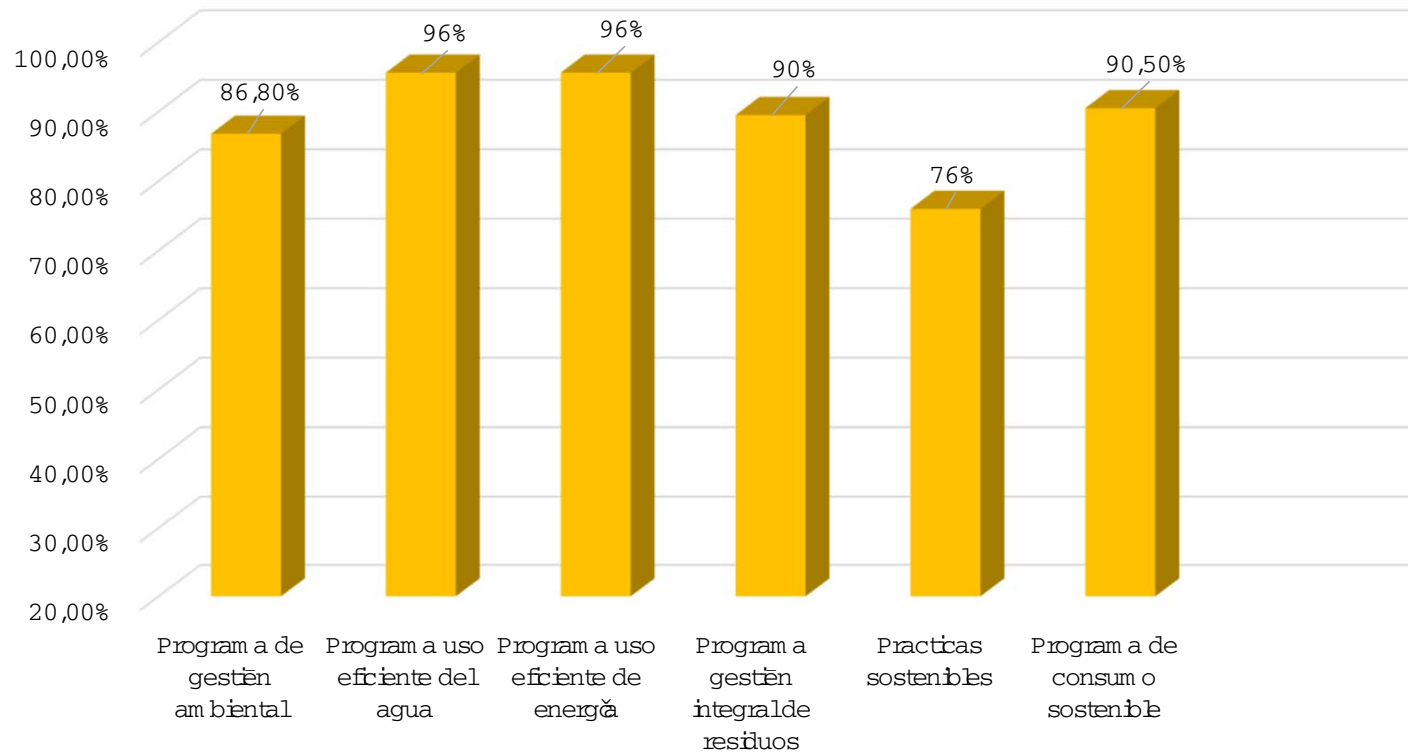
ESTADO DE ACTIVIDAD AMBIENTAL

CUMPLIMIENTO NORMATIVO



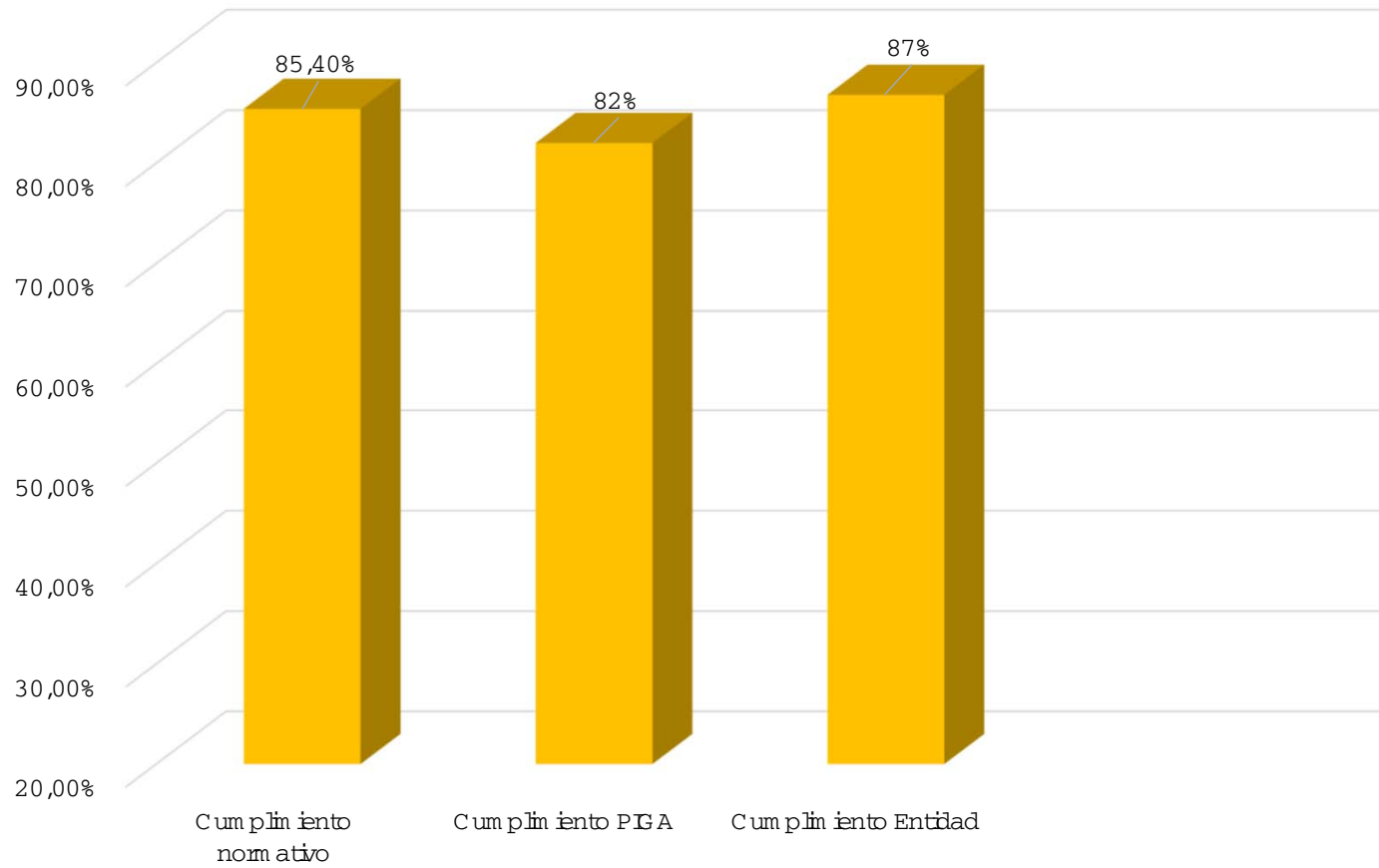
Cumplimiento a la Resolución 242 de 2014 por la cual se adoptan los lineamientos para la formulación, concertación, implementación, evaluación, control y seguimiento del Plan Institucional de Gestión Ambiental - PGA±.

CUMPLIMIENTO PROGRAMAS PIGA



Aspectos evaluados para constatar el cumplimiento de las obligaciones ambientales y que son la base para medir el cumplimiento de la gestión ambiental del Instituto

CUMPLIMIENTO GENERAL



GESTIÓN FINANCIERA

EJECUCIÓN PRESUPUESTAL

PRESUPUESTO INGRESOS					
Vigencia	Concepto	Corrientes	Recursos de Capital	Transferencia Administración Central	Total
VIGENCIA 2019	Presupuesto Definitivo	1.615.485.000	27.726.570.546	89.209.667.000	118.551.722.546
	Recaudos	1.691.262.839	25.103.963.761	68.694.845.994	95.490.072.594
	Ejecución	104.69%	90.54%	77.01%	80.55%
VIGENCIA 2020	Presupuesto Definitivo	863.950.000	14.315.755.000	85.504.217.000	101.492.400.998
	Recaudos	831.213.900	10.977.705.109	65.783.232.244	78.490.486.594
	Ejecución	96.21%	76.68%	76.93%	77.33%

EJECUCIÓN PRESUPUESTAL

PRESUPUESTO DE GASTOS				
Vigencia	Concepto	Funcionamiento	Inversión	Total
VIGENCIA 2019	Apropiación	14.661.361.000	103.890.361.546	118.551.722.546
	Compromiso	13.280.898.653	101.770.990.744	115.051.889.397
	Porcentaje ejecución	90,58%	97,95%	97,04%
	Giro	12.938.550.514	81.503.737.700	94.442.288.214
VIGENCIA 2020	Apropiación	15.211.446.000	86.280.954.998	101.492.400.998
	Compromiso	14.589.778.340	84.513.179.399	99.102.957.739
	Porcentaje ejecución	95,91%	97,95%	97,64%
	Giro	13.654.808.280	70.082.356.899	83.737.165.179

PROGRAMAS Y PROYECTOS EN EJECUCIÓN

EJECUCIÓN PLAN DE DESARROLLO “BOGOTÁ MEJOR PARA TODOS”

971

- Proyecto de Inversión 971 - Calles Alternativas: Atención integral a niñez y juventud en situación de calle, en riesgo de habitabilidad en calle y en condiciones de fragilidad social.

1104

- Proyecto de Inversión 1104 - Distrito Joven: Desarrollo de competencias laborales a jóvenes con derechos vulnerados.

1106

- Proyecto de Inversión 1106 - Espacios de integración social: fortalecimiento de infraestructura social, tecnológica y administrativa.

Plan de Desarrollo Distrital *Bogotá Mejor para Todos*

Pilar 01 - Igualdad de Calidad de Vida

Programa 05 - Desarrollo Integral de la Felicidad y el Ejercicio de la Ciudadanía

Proyecto Estratégico 111 - Calles Alternativas

Proyecto de Inversión 971 - Calles Alternativas: Atención integral a niñez y juventud en situación de calle, en riesgo de habitabilidad en calle y en condiciones de fragilidad social

Proyecto Estratégico 112 - Distrito Joven

Proyecto de Inversión 1104 - Distrito Joven: Desarrollo de competencias laborales a jóvenes con derechos vulnerados

Pilar 02 - Democracia Urbana

Programa 16 - Integración social para una ciudad de oportunidades

Proyecto Estratégico 137 - Espacios de Integración Social

Proyecto de Inversión 1106 - Espacios de integración social: fortalecimiento de infraestructura social, tecnológica y administrativa

EJECUCION FISICA NCSAB XXI

7720

- Proyecto 7720 - Protección Integral a Niñez, Adolescencia y Juventud en Situación de Vida en Calle, en Riesgo de Habitarla o en Condiciones de Fragilidad Social en Bogotá.

7726

- Proyecto 7726 - Desarrollo Capacidades y Ampliación de Oportunidades de Jóvenes para su Inclusión Social y Productiva en Bogotá.

7727

- Proyecto 7727 - Fortalecimiento de la Infraestructura Física, TIC y de la Gestión Institucional del IDIPRON en Bogotá.

Plan de Desarrollo Distrital *Un Nuevo Contrato Social y Ambiental para la Bogotá del Siglo XXI*

Propósito 01 - Hacer un nuevo contrato social con igualdad de oportunidades para la inclusión social, productiva y política

Programa General 03 - Movilidad social integral

Meta sectorial 18 - Subir 9,45 puntos porcentuales los NNAJ que se vinculan al Modelo Pedagógico y son identificados por el IDIPRON como población vulnerable por las dinámicas del Fenómeno de Habitabilidad en Calle

Proyecto de Inversión 7720 - Protección Integral a Niñez, Adolescencia y Juventud en Situación de Vida en Calle, en Riesgo de Habitarla o en Condiciones de Fragilidad Social Bogotá

Proyecto de Inversión 7727 - Fortalecimiento de la Infraestructura Física, TIC y de la Gestión Institucional del IDIPRON Bogotá

Programa General 17 - Jóvenes con capacidades: Proyecto de vida para la ciudadanía, la innovación y el trabajo del siglo XXI

Meta sectorial 116 - Vincular 7.000 jóvenes del modelo pedagógico del IDIPRON a las estrategias de generación de oportunidades para su desarrollo socioeconómico

Proyecto de Inversión 7726 - Desarrollo Capacidades y Ampliación de Oportunidades de Jóvenes para su Inclusión Social y Productiva Bogotá

POBLACIÓN ATENDIDA EN LA VIGENCIA

NIÑOS, NIÑAS, ADOLESCENTES Y JÓVENES EN SITUACIÓN DE CALLE

Niñez		Adolescencia		Juventud		Total		Total General
Hombre	Mujer	Hombre	Mujer	Hombre	Mujer	Hombre	Mujer	
11	7	36	13	2.407	413	2.454	433	2.887

Fuente: Sistema de Información Misional (SIMI). Diciembre 2020.

Se atendió un total de 2.887 Niños, Niñas, Adolescentes y Jóvenes en situación de calle, de los cuales 1 pertenecen a la niñez (11 hombres y 7 mujeres), 49 adolescentes (36 hombres y 13 mujeres) y 2.820 jóvenes (2.407 hombres y 413 mujeres), para un total de 2.454 hombres y 433 mujeres de todos los grupos etarios.

POBLACIÓN ATENDIDA EN LA VIGENCIA

NIÑOS, NIÑAS, ADOLESCENTES Y JÓVENES EN RIESGO DE HABITAR CALLE

Niñez		Adolescencia		Juventud		Total		Total General
Hombre	Mujer	Hombre	Mujer	Hombre	Mujer	Hombre	Mujer	
469	415	667	470	3.555	2.652	4.691	3.537	8.288

Fuente: Sistema de Información Misional (SIMI). Diciembre 2020.

En 2020, se atendieron 8.288 Niños, Niñas, Adolescentes y Jóvenes en Riesgo de Habitar la Calle, de los cuales 469 pertenecen a la infancia (469 hombres y 415 mujeres), 1.137 fueron adolescentes (667 hombres y 470 mujeres) y 6.207 fueron jóvenes (3.555 hombres y 2.652 mujeres), para un total de 4.691 hombres y 3.537 mujeres.

POBLACIÓN ATENDIDA EN LA VIGENCIA

NIÑOS, NIÑAS, ADOLESCENTES VÍCTIMAS DE ESCNNA

Niñez		Adolescencia		Total		Total General
Hombre	Mujer	Hombre	Mujer	Hombre	Mujer	
3	1	4	19	7	20	27

Fuente: Sistema de Información Misional (SIMI). Diciembre 2020.

En 2020, IDIPRON atendió 27 Niños, Niñas y Adolescentes víctimas de Explotación Sexual Comercial (ESCNNA) de las cuales 4 pertenecen a la infancia (3 hombres y 1 mujer), 23 fueron adolescentes (4 hombres y 19 mujeres), para un total de 7 hombres y 20 mujeres.

POBLACIÓN ATENDIDA EN LA VIGENCIA

NIÑOS, NIÑAS, ADOLESCENTES EN RIESGO DE ESCNNA

Niñez		Adolescencia		Total		Total General
Hombre	Mujer	Hombre	Mujer	Hombre	Mujer	
38	47	34	46	72	93	165

Fuente: Sistema de Información Misional (SIMI), Diciembre 2020.

El IDIPRON atendió 165 NNA en Riesgo de ESCNNA, de las cuales 85 pertenecen a la infancia (38 hombres y 47 mujeres), y, 80 fueron adolescentes (34 hombres y 46 mujeres), para un total de 72 hombres y 93 mujeres.

POBLACIÓN ATENDIDA EN LA VIGENCIA

NIÑOS, NIÑAS, ADOLESCENTES EN RIESGO DE CONFLICTO CON LA LEY

Niñez		Adolescencia		Total		Total General
Hombre	Mujer	Hombre	Mujer	Hombre	Mujer	
60	50	193	82	253	132	385

Fuente: Sistema de Información Misional (SIMI), Diciembre 2020.

En 2020, fueron atendidos(as) 385 Niños, Niñas y Adolescentes en Riesgo de Conflicto con la Ley, de las cuales 110 pertenecen a la niñez (60 hombres y 50 mujeres) y 275 fueron adolescentes (193 hombres y 82 mujeres), para un total de 253 hombres y 132 mujeres.

POBLACIÓN ATENDIDA EN LA VIGENCIA

JÓVENES EN VULNERABILIDAD SOCIAL Y ECONÓMICA

Juventud		Total General
Hombre	Mujer	
1.088	990	2.078

Fuente: Sistema de Información Misional (SIMI). Diciembre 2020.

En 2020, el IDIPRON atendió a 2.078 personas jóvenes en Vulnerabilidad Social y Económica, de las cuales 1.088 fueron hombres y 990 mujeres.

METAS E INDICADORES DE GESTIÓN

EJECUCIÓN FÍSICA

Proyectos de Inversión IDIPRON PDD "Bogotá Mejor para Todos"

Proyecto	Meta	Magnitud Programada	Ejecución 31/12/2020	% Ejecución Física	Recursos Asignados	Compromisos
971 "Calles alternativas: Atención integral a niñez y juventud en situación de calle, en riesgo de habitabilidad en calle y en condiciones de fragilidad social".	Vincular al modelo pedagógico a niños, niñas, adolescentes y jóvenes en situación de calle, en riesgo de habitabilidad en calle y en condiciones de fragilidad social, para la protección y restitución de sus derechos.	31250	31617	101,17	13.898	13.895
	Restablecer derechos al por ciento de niñas, niños y adolescentes víctimas de explotación sexual y comercial, que reciba el IDIPRON (estimado en 130 NNA).	100	100	100,00	261	261
	Atender Integralmente a niñas, niños y adolescentes en riesgo de explotación sexual comercial se vinculan a la oferta del IDIPRON.	960	968	100,83	774	774
	Atender a niñas, niños y adolescentes en riesgo de estar en conflicto con la ley se vinculan a la oferta preventiva del IDIPRON.	1700	1782	104,82	1.178	1.178
1104 - "Distrito joven: Desarrollo de competencias laborales a jóvenes con derechos vulnerados".	Ofrecer a Jóvenes con vulneración de derechos Oportunidades de empoderamiento de competencias laborales.	9060	9405	103,81	11.821	11.809
	Vincular Jóvenes con vulneración de derechos Como guías de cultura ciudadana durante el cuatrienio.	306	339	110,78	537	537
1106 - "Espacios de integración social: fortalecimiento de infraestructura social, tecnológica y administrativa".	Adecuar, mantener y proveer a Unidades de Protección Integral y dependencias mejoras en su infraestructura y tecnología, así como diferentes servicios para su operación.	19	23	121,05	9.636	9.621
	Intervenir Unidades de Protección Integral y dependencias Para mejoramiento de infraestructura y con lo indicado en el Plan de Manejo y Mejoramiento de la infraestructura.	0,8	0	-	0	0

Fuente: Informe SEGPLAN Plan de Acción 2020 - 2024 Componente de gestión e inversión por entidad con corte a 31/12/2020

EJECUCIÓN FÍSICA

Proyectos de Inversión IDIPRON PDD "Un Nuevo Contrato Social y Ambiental para el Siglo XXI"

Proyecto	Meta	Magnitud Programada	Ejecución a 31/12/2020	% Ejecución Física	Recursos Asignados	Compromisos	Giros
7720 "Protección Integral a Niñez, Adolescencia y Juventud en Situación de Vida en Calle, en Riesgo de Habitarla o en Condiciones de Fragilidad Social Bogotá"	Atención Integral al 100% de los niños, niñas, adolescentes y jóvenes en situación de calle, en riesgo de habitabilidad en calle y en condiciones de fragilidad social	100%	100% 9.142 NNAJ	100%	13.851	13.735	10.335
	Atención Integral al 100% de los niños, niñas, adolescentes en riesgo de explotación sexual comercial por medio de la oferta del IDIPRON.	100%	100% 133 NNA	100%	412	408	307
	Restablecer derechos al 100% niños, niñas, adolescentes víctimas de explotación sexual y comercial, que reciba el IDIPRON	100%	100% 21 NNA	100%	41	41	31
	Atender al 100% niños, niñas, adolescentes en riesgo de estar en conflicto con la ley	100%	100% 295 NNA	100%	889	881	663
7727 "Fortalecimiento de la Infraestructura Física, TIC y de la Gestión Institucional del IDIPRON Bogotá"	Adecuar, mantener y proveer al 100% de las unidades de Protección Integral, dependencias los servicios para su operación y mejoras de infraestructura.	100%	100%	100%	10.452	10.285	6.452
	Realizar al 100% de las unidades de Protección Integral y dependencias del IDIPRON mantenimiento y mejoramiento de las TIC.	100%	100%	100%	3.079	3.077	889
	Proveer el 100% los servicios de apoyo para el fortalecimiento de la gestión institucional del IDIPRON	100%	100%	100%	8.450	8.264	6.727
7726 "Desarrollo Capacidades y Ampliación de Oportunidades de Jóvenes para su Inclusión Social y Productiva Bogotá"	Vincular a 7000 jóvenes en vulnerabilidad o en fragilidad social y económica a procesos de desarrollo de capacidades y generación de oportunidades para su inclusión social y productiva.	382	385	100,79	11.002	9.748	6.689

Fuente: Informe SEGPLAN Plan de Acción 2020 - 2024 Componente de gestión e inversión por entidad con corte a 31/12/2020

INFORME SOBRE EL MODELO INTEGRADO DE PLANEACIÓN Y GESTIÓN

MODELO INTEGRADO DE PLANEACIÓN Y GESTIÓN - MIPG

Institucionalidad

Comité Institucional de Gestión y Desempeño

- Creado con la Resolución 926 de 2019
- Para la vigencia 2020 se llevaron a cabo 9 sesiones

Equipo MIPG

- Se creó el Equipo de Trabajo MIPG para liderar la implementación del modelo en el Instituto y acompañar a los procesos en la aplicación y ejecución de las políticas de gestión y desempeño.
- Se conformó el equipo SIGID con delegados de cada uno de los procesos de la Entidad el cual busca facilitar el despliegue de los lineamientos y su ejecución en todos los procesos y áreas del Instituto.

MODELO INTEGRADO DE PLANEACIÓN Y GESTIÓN - MIPG

Plan de Adecuación y Sostenibilidad SIG - MIPG

Medición - MIPG

Operación

- Se realizó la formulación del Plan para la vigencia 2020, con base en los resultados obtenidos por la entidad en el Índice de Desempeño Institucional 2018, los resultados de la aplicación de los autodiagnósticos y principales aspectos relacionados con el MIPG observados por la Oficina de Control Interno en sus auditorías.
- Para la vigencia 2019, el índice de implementación del MIPG en el instituto alcanzo el 74.7, mejorando en 6,8 puntos el resultado obtenido en la vigencia 2018
- Se realizó el análisis de los resultados del FURAG 2019, incorporando las brechas y recomendaciones realizadas por el DAFP en el Plan de Adecuación y Sostenibilidad SIG – MIPG
- El promedio de calificación de implementación del MIPG de acuerdo con los autodiagnósticos es de 81,4.

MODELO INTEGRADO DE PLANEACIÓN Y GESTIÓN - MIPG

Autodiagnósticos

Medición - MIPG

- Para la vigencia 2019, el índice de implementación del MIPG en el instituto alcanzó el 74.7, mejorando en 6,8 puntos el resultado obtenido en la vigencia 2018
- Se realizó el análisis de los resultados del FURAG 2019, incorporando las brechas y recomendaciones realizadas por el DAFP en el Plan de Adecuación y Sostenibilidad SIG – MIPG
- El Plan fue ejecutado por los procesos en los tiempos establecidos

REPORTE SOBRE EL AVANCE EN LAS MEDIDAS DE TRANSPARENCIA, PARTICIPACIÓN Y SERVICIO AL CIUDADANO

PLAN DE ANTICORRUPCION Y DE ATENCION AL CIUDADANO

Gestión del riesgo

- Alineación de la plataforma estratégica a la gestión del riesgo.
- Actualización de la política de administración del riesgo.
- Actualización y seguimiento a los mapas de riesgos de corrupción.
- Capacitación al comité directivo en temas de administración del riesgo.

Racionalización de trámites

- Avance en el diseño de un formulario que facilitará a los adolescentes y jóvenes realizar la solicitud del certificado de curso de educación informal en los talleres de formación técnica del IDIPRON.

Mecanismos para mejorar la atención al ciudadano

- Informe trimestral de los requerimientos presentados por la ciudadanía.
- Promoción de la figura del Defensor de la Ciudadanía y sus responsabilidades.
- Incorporar el mejoramiento de la calidad en el servicio a la ciudadanía en el Plan Estratégico Institucional (PEI).
- Mantenimiento y/o mejora de la infraestructura física en puntos de atención a la ciudadanía.
- Actualización de la Política Interna de Protección de Datos Personales.

PLAN DE ANTICORRUPCION Y DE ATENCIÓN AL CIUDADANO

Rendición de Cuentas

- Estrategia Integral de Rendición de Cuentas 2020.
- Desarrollo de Foros virtuales de diálogo y participación.
- Capacitaciones en el tema de Rendición de Cuentas a directivos, líderes de área y responsables de UPI.
- Seguimiento a compromisos adquiridos en el marco de las actividades y/o acciones de la Estrategia Integral de Rendición de Cuentas.

Transparencia y acceso a la información pública

- Seguimiento y generación de alertas a la actualización del link de transparencia.
- Se realizo estrategia de comunicaciones para socializar el conocimiento del Link de Transparencia y Acceso a la Información Pública.
- Se publico en la pagina web el video de Misión y Visión en Lengua de Señas Colombiana.
- Fortalecimiento de la política de denuncias de hechos de corrupción.
- Ajuste al formato de Encuesta de Percepción del Servicio.

Iniciativas adicionales

- Socialización los resultados obtenidos en el periodo anterior sobre la implementación del Código de Integridad.
- Generación de un plan de trabajo y cronograma para la ejecución de las actividades de implementación del Código de Integridad en la vigencia.
- Socialización del tema conflicto de intereses a funcionarios/as y contratistas del Instituto.
- Análisis de la implementación del conflicto de intereses a partir de la herramienta de seguimiento, definida en el procedimiento "Prevención y resolución de conflicto de intereses" A-GDH-PR-006.

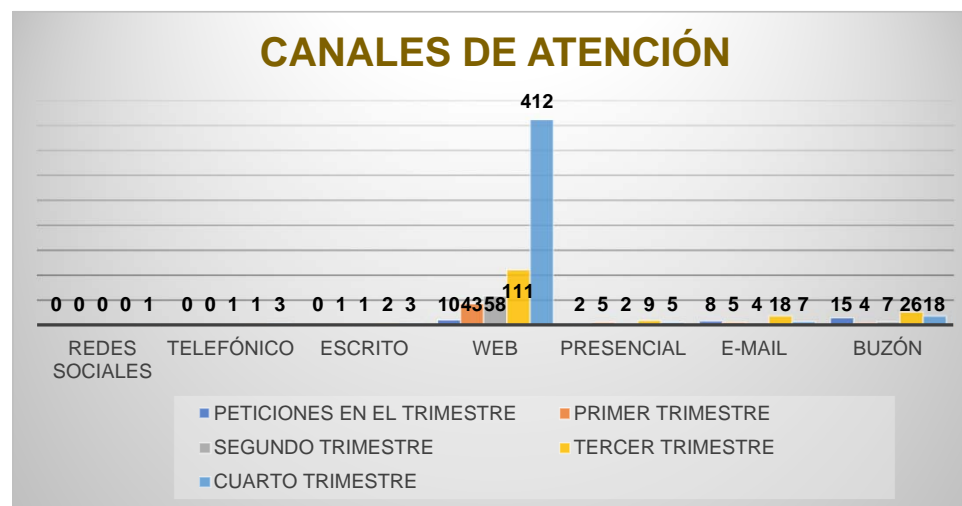
SEGUIMIENTO Y ACOMPAÑAMIENTO AL SISTEMA DISTRITAL DE QUEJAS Y SOLUCIONES - SDQS

SEGUIMIENTO AL SISTEMA DISTRITAL DE QUEJAS Y SOLUCIONES SDQS - BOGOTÁ TE ESCUCHA



Durante la vigencia se registraron 848 peticiones ciudadanas, siendo en el último trimestre en el que hubo mayor cantidad de peticiones recibidas.

El canal de atención más usado por la ciudadanía para interponer sus peticiones ciudadanas fue el web.



PETICIONES POR TIPOLOGÍA

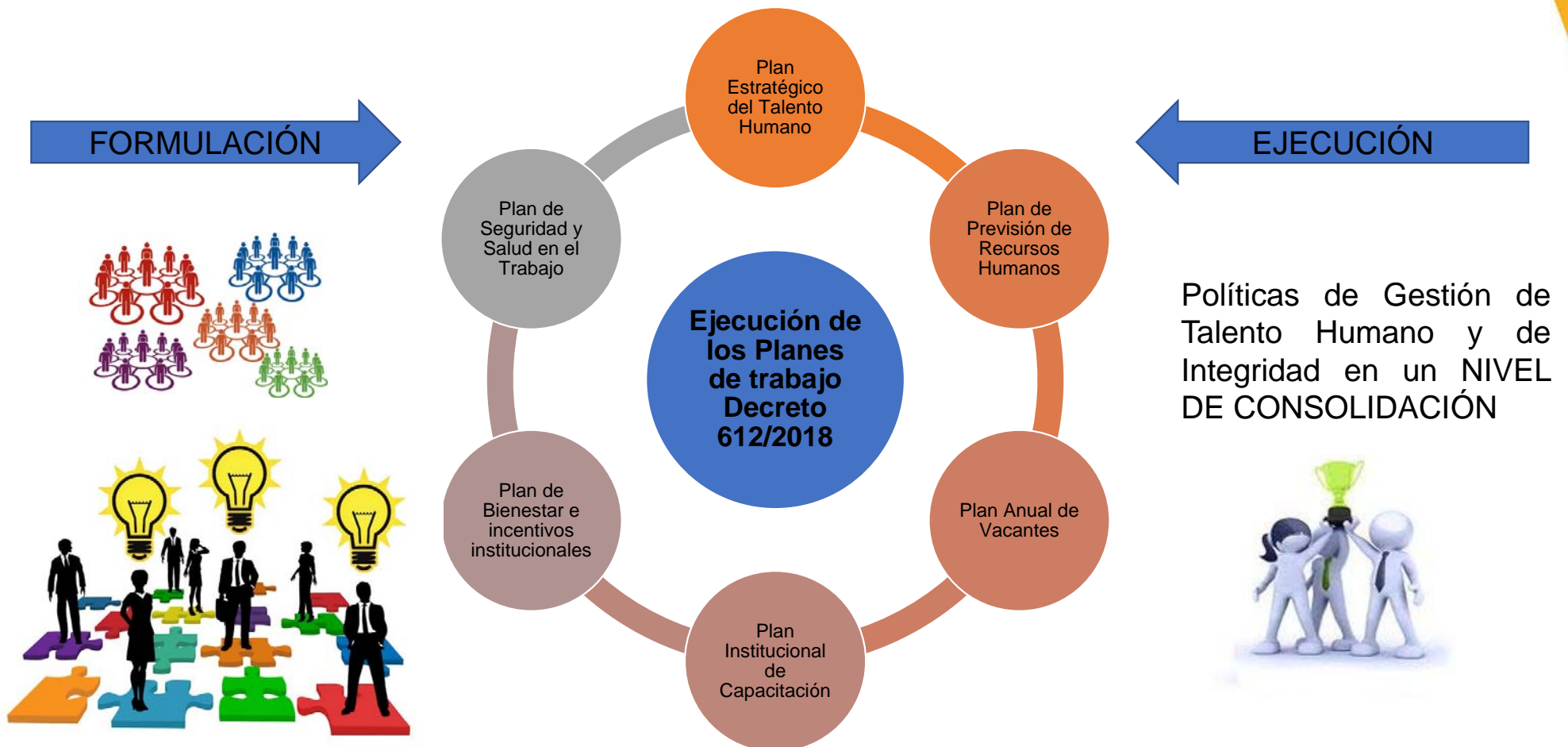
■ PRIMER TRIMESTRE ■ SEGUNDO TRIMESTRE ■ TERCER TRIMESTRE ■ CUARTO TRIMESTRE



La tipología más utilizada en la vigencia fue la queja con el 59,57%, seguido del derecho de petición de interés particular con el 18,78%.

INFORME SOBRE LA GESTIÓN DE DESARROLLO DEL TALENTO HUMANO

GESTIÓN Y DESARROLLO DEL TALENTO HUMANO



GESTIÓN Y DESARROLLO DEL TALENTO HUMANO



RUBRO	APROPIADO	CRP	%
Gastos de personal	\$ 12.935.267.000	\$ 12.511.764.044	97%
Dotación	\$ 12.675.920	\$ 12.675.920	100%
Capacitación	\$ 41.695.800	\$ 41.695.800	100%
Bienestar e incentivos	\$ 126.061.978	\$ 125.235.615	99%
Salud Ocupacional	\$ 132.000.000	\$ 131.999.334	100%

LOGROS

TELETRABAJO

Webinar y reuniones virtuales

Ejecución total del Plan de Capacitación y Bienestar

EQUIPO COACHING

Seguimientos individuales y grupales

Entrenamientos y capacitaciones virtuales

BIOSEGURIDAD

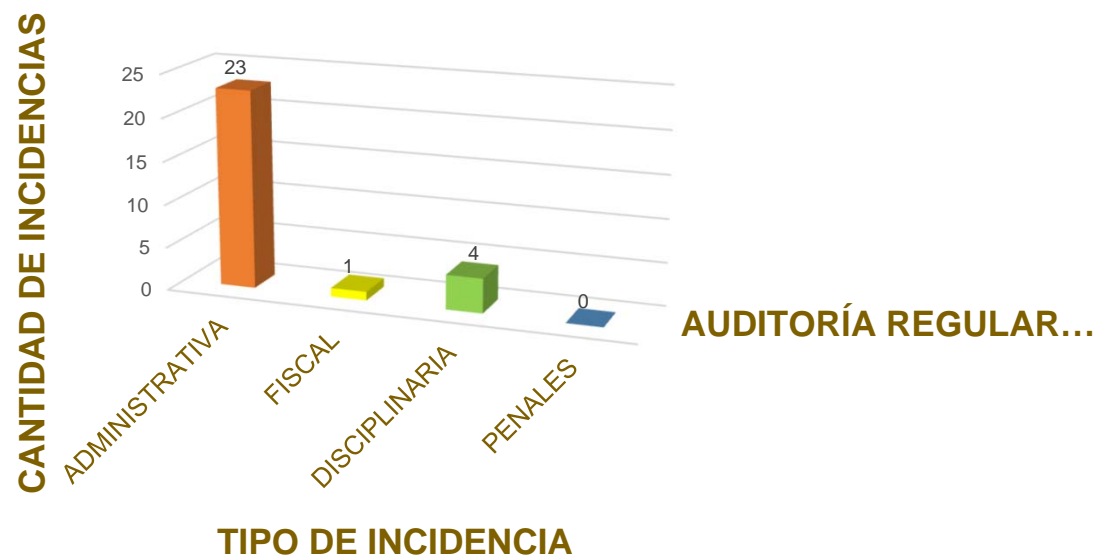
Protocolos de higiene y seguridad

Aplicación de pruebas al personal

INFORME SOBRE REQUERIMIENTOS Y AUDITORÍAS DE ENTES DE CONTROL

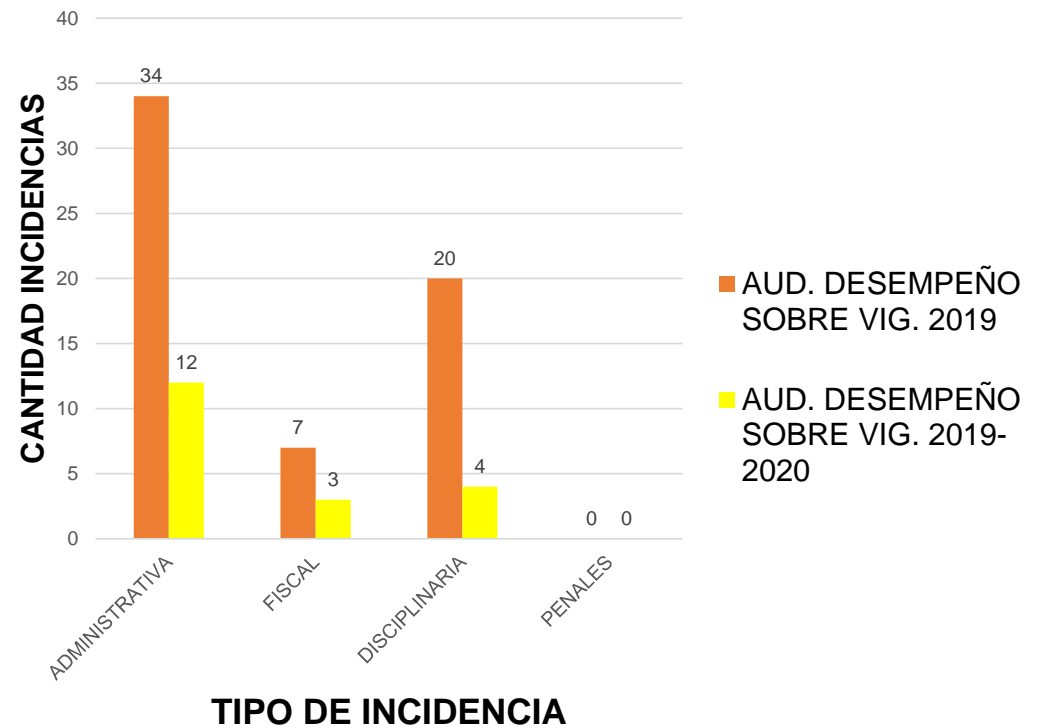
AUDITORÍAS ENTES DE CONTROL

RESULTADOS AUDITORÍA REGULAR CONTRALORÍA DE BOGOTÁ 2020



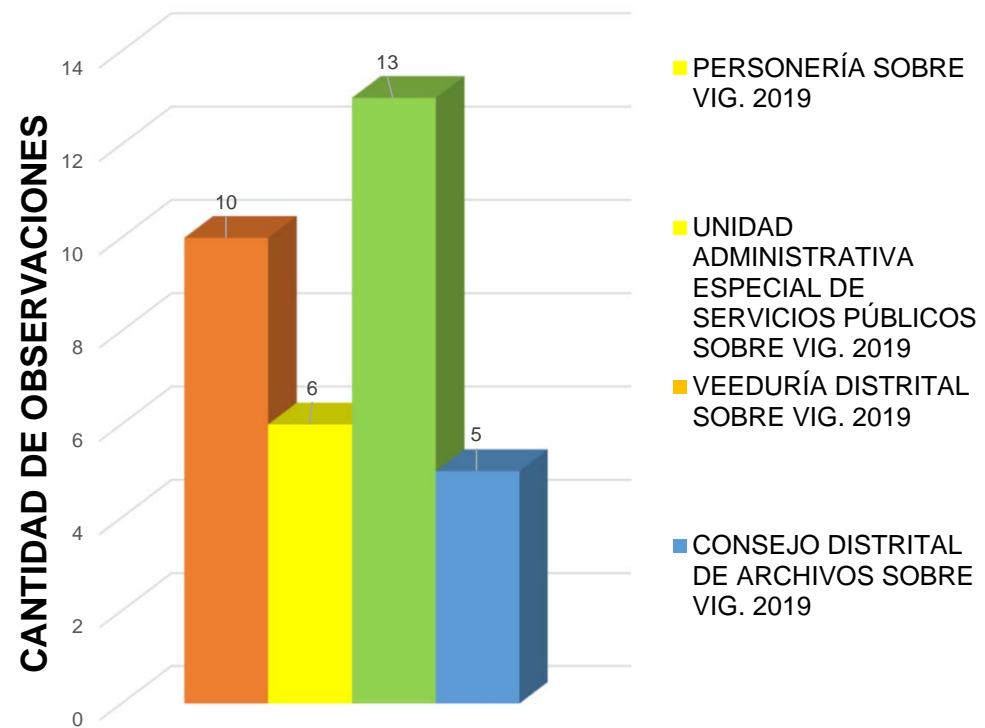
AUDITORÍAS ENTES DE CONTROL

RESULTADOS AUDITORÍAS DE DESEMPEÑO CONTRALORÍA DE BOGOTÁ DURANTE 2020



AUDITORÍAS EN TES DE CONTROL

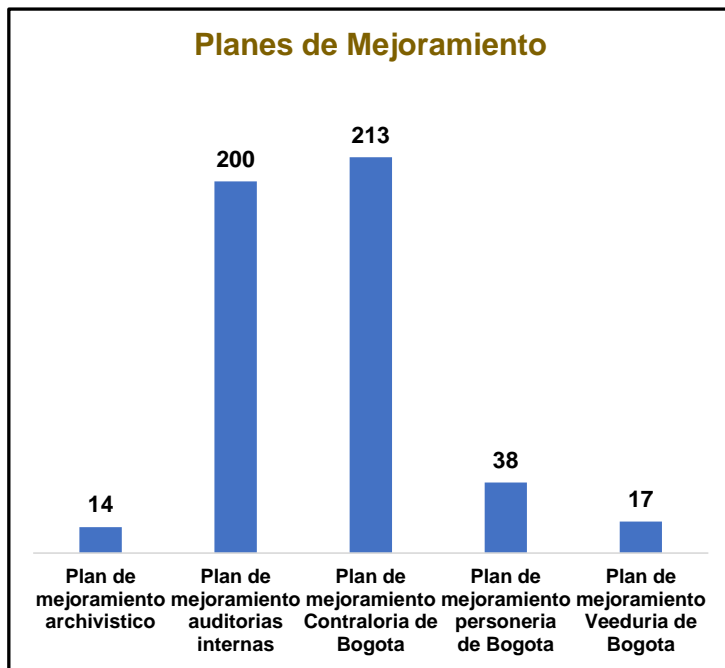
RESULTADOS AUDITORÍAS OTROS ORGANISMOS DE CONTROL 2020



REPORTE SOBRE PLANES DE MEJORA

PLANES DE MEJORAMIENTO

A continuación se discriminan las acciones de planes de mejoramiento producto de auditorías internas y externas:



Medidas implementadas por la entidad para mejorar frente a las auditorías y planes de mejoramiento

- Desde la plataforma estratégica se estableció el objetivo estratégico “Determinar las acciones orientadas al **cierre de brechas organizacionales**”
- La Oficina Asesora de Planeación realizó diseño el tablero de control “Gestión de la Mejora” en la cual se reúnen todas las acciones de los planes de mejoramiento con el fin de realizar seguimiento desde la OAP, así como también generar alertas.
- Para la formulación de planes de mejoramiento la OAP en conjunto con la Oficina de Control interno realiza mesas de trabajo para acompañar y asesorar en la formulación de planes.
- La oficina asesora de planeación realiza revisión de la documentación solicitada por la contraloría de Bogotá en los procesos de auditoría.
- La oficina asesora de planeación asesora a los procesos en las respuestas de los informes preliminares de auditoría.

INFORMACIÓN SOBRE LA GARANTÍA DE DERECHOS HUMANOS Y COMPROMISOS FRENTE A LA CONSTRUCCIÓN DE PAZ

GARANTÍA DE DERECHOS HUMANOS



- ❖ Atención a población beneficiaria desde el enfoque de derechos, apuntando hacia el reconocimiento de la titularidad y universalidad de estos como características fundamentales y aportando para su pleno ejercicio.
- ❖ Fortalecimientos técnicos con pautas de atención que redunden en la eliminación de barreras actitudinales para la promoción de atenciones sin daño, acordes a la necesidad de garantía de derechos de la población beneficiaria.
- ❖ Implementación de la Estrategia de Cuidado Menstrual, en el marco de la Sentencia T-398/19 “HIGIENE MENSTRUAL PARA MUJERES HABITANTES DE CALLE”

CONSTRUCCIÓN DE PAZ



- **Participación en las jornadas de concertación con las comunidades** indígenas, gitanas, palenqueras, raizales y afrodescendientes, en las cuales se presentó el modelo pedagógico del IDIPRON .
- **Metas comunidades negras y afrodescendiente y Pueblos Indígenas**, de las cuales ya se ha entregado un primer seguimiento a la cabeza de sector.

- **Escuela en el territorio / Cátedra de Paz:** se crea con el fin de poder dinamizar los territorios en base a las habilidades y capacidades de liderazgo comunitario de Adolescentes y Jóvenes que están vinculados a las diferentes estrategias territoriales.
- **Semilleros:** en Bosa con el acompañamiento del Centro de Innovación Social para la Paz con el fin de otorgar formación relacionados con los objetivos de desarrollo sostenible, desarrollo comunitario de impacto social.



REPORTE SOBRE IMPACTOS DE LA GESTIÓN Y SERVICIOS SOCIALES IMPLEMENTADOS CON INDICADORES

NIÑAS, NIÑOS Y ADOLESCENTES EN SITUACIÓN DE VIDA EN CALLE

Niños, Niñas y Adolescentes en Situación de Vida en Calle

Localidad	Mujer		Hombre		Total
	Niñez	Adolescencia	Niñez	Adolescencia	
1. Usaquén	1	0	1	1	3
2. Chapinero	0	0	0	1	1
3. Santa Fe	1	2	3	6	12
4. San Cristóbal	3	3	1	1	8
5. Usme	1	1	0	2	4
6. Tunjuelito	0	0	0	0	0
7. Bosa	0	1	0	1	2
8. Kennedy	0	1	0	2	3
9. Fontibón	0	0	0	1	1
10. Engativá	0	0	0	2	2
11. Suba	0	0	2	0	2
12. Barrios Unidos	0	0	0	0	0
13. Teusaquillo	0	0	0	0	0
14. Los Mártires	0	1	0	10	11
15. Antonio Nariño	0	0	0	0	0
16. Puente Aranda	0	1	0	1	2
17. La Candelaria	0	0	0	1	1
18. Rafael Uribe Uribe	0	1	0	2	3
19. Ciudad Bolívar	2	1	3	5	11
Distrito	0	0	0	1	1
Total	8	12	10	37	67

Análisis del indicador: El Código de Infancia y Adolescencia, Ley 1098 de 2006, en su artículo 20. de los “Derechos de Protección” incluye en el numeral 9. “*la situación de vida en calle de niñas, niños y adolescentes*”, en cumplimiento del cual, el IDIPRON realiza búsqueda activa en territorios a través de Operación Amistad, etapa inicial de acercamiento con la niña, niño o adolescente identificado.

Con respecto a 2019, este indicador tuvo una disminución de un 50%. Para el IDIPRON la atención de niñas, niños y adolescentes se realiza de manera prioritaria, sin embargo, el ingreso a la Unidades de Protección Integral de Acogida no se da de manera inmediata, el IDIPRON inicia acciones de atención y restablecimiento de derechos desde el momento en cual conoce el caso del NNAJ y se remite a ICBF, quien asigna un defensor de familia y a través de boleta de ubicación se define si el NNA debe ser atendido por IDIPRON o por un centro de ICBF para continuar con el proceso de restablecimiento de derechos. Para el año 2020, el número de niñas, niños y adolescentes encontrados o en territorio fue de 67.

NIÑAS, NIÑOS Y ADOLESCENTES EN RIESGO DE HABITABILIDAD EN CALLE

Niños, Niñas y Adolescentes en Riesgo de Habitar Calle

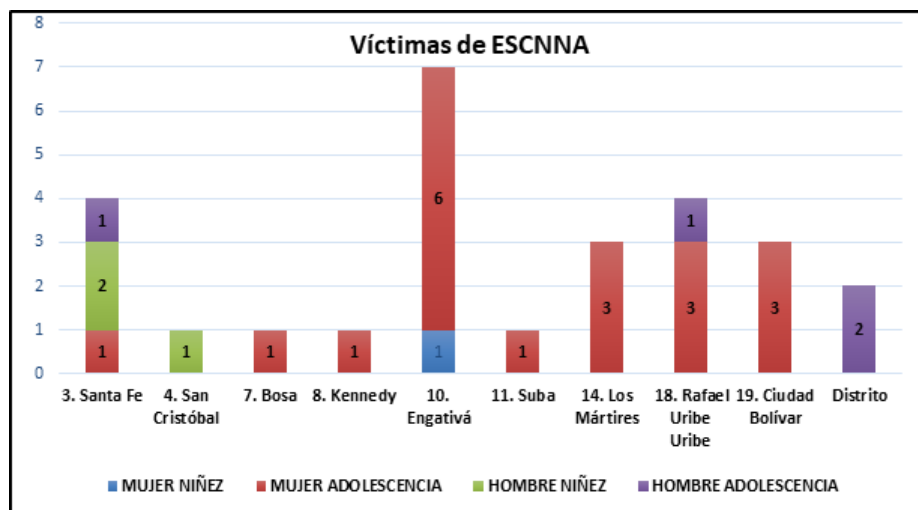
Localidad	Mujer		Hombre		Total
	Niñez	Adolescencia	Niñez	Adolescencia	
1. Usaquén	35	28	27	26	116
2. Chapinero	8	8	5	1	22
3. Santa Fe	62	42	98	70	272
4. San Cristóbal	70	63	62	65	260
5. Usme	30	46	38	70	184
6. Tunjuelito	0	1	2	3	6
7. Bosa	50	44	62	77	233
8. Kennedy	41	30	30	56	157
9. Fontibón	0	1	3	2	6
10. Engativá	1	13	2	14	30
11. Suba	7	21	17	62	107
12. Barrios Unidos	0	5	3	12	20
13. Teusaquillo	1	1	0	0	2
14. Los Mártires	5	17	2	13	37
15. Antonio Nariño	0	2	0	3	5
16. Puente Aranda	1	3	0	3	7
17. La Candelaria	0	1	0	0	1
18. Rafael Uribe Uribe	38	29	33	40	140
19. Ciudad Bolívar	54	95	65	114	328
Distrito	12	19	20	34	85
Total	415	469	469	665	2.018

Este indicador tuvo un crecimiento del 14% con respecto al año 2019.

Este crecimiento se explica por las condiciones socioeconómicas desencadenadas por la pandemia de COVID-19 que repercutió en la demanda de servicios sociales de la Entidad. En este sentido, y por la necesidad de la protección de las niñas, niños y adolescentes, estuvieron cerradas las Unidades de Protección Integral de Cuidado (antes Internado) como media de Bioseguridad.

Esto junto con la demanda adicional permitió que la población beneficiaria se mantuviera y creciera en los meses en los que se pudieron realizar ingresos.

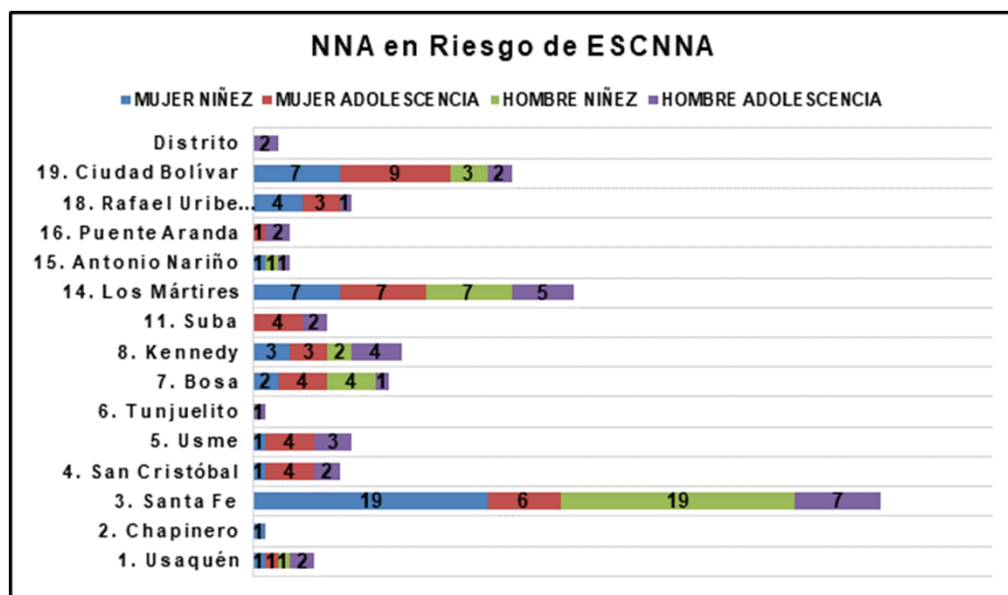
NIÑAS, NIÑOS Y ADOLESCENTES VÍCTIMAS DE EXPLOTACIÓN SEXUAL COMERCIAL



Para el año 2020, se tuvo una atención de 27 niñas, niños y adolescentes. Esto significa que ingresaron al Instituto por esta causa un 67% menos de los registrado en 2019.

Esta situación se da por las dinámicas relacionadas con la pandemia, como las cuarentenas, que también modificaron las dinámicas delictivas y de calle, incidiendo en la invisibilización de las víctimas y del delito, por mantenerse en el ámbito de lo privado, disminuyendo la posibilidad de llegar hasta la población para ofertar los servicios.

NIÑAS, NIÑOS Y ADOLESCENTES EN RIESGO DE EXPLOTACIÓN SEXUAL COMERCIAL



Este indicador, al igual que el que le precede, se vio afectado por temas relacionados al cambio en el entorno de la ciudad producidos por las decisiones tomadas por las administraciones distrital y nacional, en temas de confinamiento y cuarentenas en la ciudad. En 2019, recibieron atención 281 niñas, niños y adolescentes en riesgo de ESCNNA por parte del Instituto. Para 2020, este indicador tuvo un comportamiento decreciente con la atención de 165 personas únicas atendidas, las cuales en su mayoría ya eran parte del Instituto antes de iniciar las medidas de bioseguridad por el COVID-19.

NIÑAS, NIÑOS Y ADOLESCENTES EN RIESGO DE CONFLICTO CON LA LEY

Prevención de Ingreso al SRPA y Reincidencia					
Localidad	Mujer		Hombre		Total
	Niñez	Adolescencia	Niñez	Adolescencia	
1. Usaquén	2		4	2	8
3. Santa Fe	11	14	10	29	64
4. San Cristóbal	2	5	5	14	26
5. Usme	5	10	6	18	39
6. Tunjuelito		2		2	4
7. Bosa	9	12	10	16	47
8. Kennedy	13	5	14	13	45
9. Fontibón	---	---	---	3	3
10. Engativá	---	4	---	9	13
11. Suba	2	3	1	11	17
12. Barrios Unidos	---	1	---	2	3
13. Teusaquillo	---	---	---	1	1
14. Los Mártires	---	5	29	1	35
15. Antonio Nariño	---	---	---	1	1
16. Puente Aranda	---	3	---	5	8
17. La Candelaria	---	---	---	1	1
18. Rafael Uribe Uribe	3	2	5	11	21
19. Ciudad Bolívar	2	13	3	25	43
Distrital	3	1	1	1	6
Total					385

Este indicador muestra una variación de un 34.2% en relación con las atenciones de 2019, que se presenta por cambios en las dinámicas de la ciudad ocasionadas por la pandemia por COVID-19, como restricciones de movilidad, cuarentenas y aislamientos que redundaron en que, a pesar de que los servicios se mantuvieron abiertos a la comunidad y con todas las medidas de bioseguridad, el número de atenciones a niñas, niños y adolescentes se mantuviera bajo.

JÓVENES EN VULNERABILIDAD SOCIAL Y ECONÓMICA

- Desde sus orígenes de la Entidad en 1967, el Modelo Pedagógico del IDIPRON, brinda un abordaje integral que propende por el desarrollo de los NNAJ en 6 Áreas de Derecho o dimensiones del desarrollo humano: Sicosocial, Sociolegal, Salud, Educación, Emprender y Espiritualidad.
- **2.078** jóvenes vinculados a procesos de desarrollo de capacidades y generación de oportunidades para su inclusión social y productiva (nuevos: **414** en el año, de los cuales **385** son del nuevo Plan de Desarrollo) - Convenios, Estímulos de corresponsabilidad (Cultura Ciudadana) y contratos de prestación de servicios.
- Atención a **9.027** jóvenes en situación de calle, en riesgo de habitabilidad en calle y en condiciones de fragilidad social. De estos **2.887** están en situación de vida en calle.

JÓVENES EN VULNERABILIDAD SOCIAL Y ECONÓMICA

- En la atención a jóvenes afectados por dinámicas delincuenciales que los colocan en riesgo o en conflicto con la Ley y se vincularon **1.055** jóvenes a la Estrategia Caminando Relajado del IDIPRON.
- En el marco de la prevención de la habitabilidad en calle y otras dinámicas que afectan la calidad de vida de la población, se atendieron **313** Jóvenes desde la Estrategia Territorial del IDIPRON.
- En el marco del Derecho a la Seguridad Alimentaria y Nutricional, se beneficiaron **3.184** Jóvenes por medio de la Estrategia **#AliméntateEnCasa** (canastas alimentarias).
- En el marco del Derecho a la Educación, se vincularon **1.665** Jóvenes a la Escuela del IDIPRON, a través del Modelo de Educación Flexible aprobado por la Secretaría de Educación Distrital.
- En el marco de la formación para la generación de ingresos, se vincularon **607** Jóvenes vinculados a procesos de Formación Técnica del Convenio SENA – IDIPRON.
- En el marco de jóvenes en conflicto con la Ley se vincularon **828** Jóvenes vinculados a Procesos de Justicia Restaurativa del IDIPRON.
- En el marco del Derecho a la Salud, se vincularon **3.778** jóvenes a los Servicios del Área de Derecho de Salud del IDIPRON.

   @idipronbogota

 IDIPRON Bogotá

www.idipron.gov.co

